

BL-Global 75 BR CHF Hedged Acc

Categoria Morningstar™

Bilanciati Aggressivi CHF

Benchmark Morningstar

Cat 40%Citi SwissGBI&60%MSCI Wld

Free NR

Usato nel Report

Benchmark Dichiarato

No benchmark

Morningstar Rating™

★★★

Obiettivo d'Investimento Dichiarato

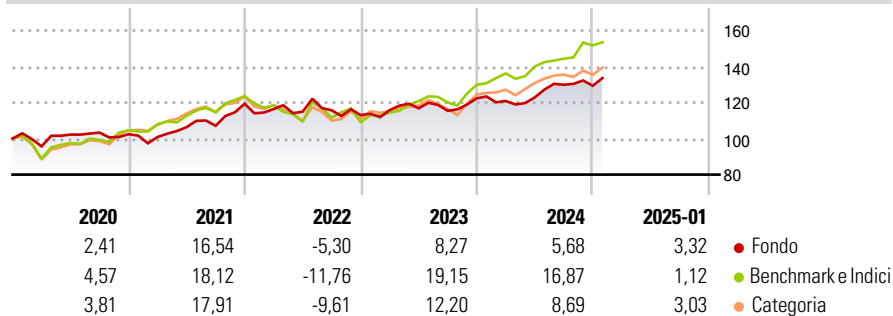
Questo comparto misto dal profilo dinamico investe in azioni, obbligazioni e strumenti del mercato monetario. L'allocazione neutra delle attività effettuata dal comparto consiste nell'investire il 75% circa del suo patrimonio netto in azioni. Una quota del patrimonio netto del comparto compresa tra un minimo del 60% e un massimo del 90% è investita in azioni. Ai fini della realizzazione del suo obiettivo, il comparto può investire fino al 10% massimo del suo patrimonio netto in fondi d'investimento. Il comparto può altresì utilizzare prodotti derivati a titolo di copertura o per ottimizzare l'esposizione del portafoglio. Gli investimenti sono effettuati senza limitazioni a livello geografico, settoriale o monetario.

Misure di Rischio

3Y Alpha	-0,16	3Y Sharpe Ratio	0,39
3Y Beta	0,32	3Y Std Dev	8,42
3Y R-Squared	28,05	3Y Risk	Basso
3Y Info Ratio	-0,35	5Y Risk	Basso
3Y Tracking Error	9,05	10Y Risk	-

Basati su Cat 40%Citi SwissGBI&60%MSCI Wld Free NR (dove applicabile)

Rendimenti



Rend. Cumulati %	Fondo	Bmk	Cat	Rendimenti	Q1	Q2	Q3	Q4
3-Mesi	3,69	5,88	3,79	2025	-	-	-	-
6-Mesi	5,12	9,86	4,71	2024	-1,24	1,65	5,74	-0,44
1-Anno	9,33	16,44	8,99	2023	2,44	0,88	-1,21	6,05
3-Anni Ann.ti	6,16	9,46	6,69	2022	-2,47	-1,25	0,66	-2,32
5-Anni Ann.ti	5,38	8,57	6,59	2021	-1,47	5,40	0,73	11,41
10-Anni Ann.ti	-	-	-					

Rendimenti aggiornati al 03/02/2025

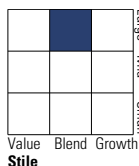
Portafoglio 31/12/2024



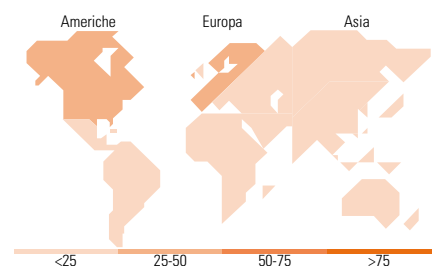
Asset Allocation %	Netta
● Azioni	62,75
● Obbligazioni	3,52
● Liquidità	10,86
● Altro	20,71

Morningstar Style Box®

Stile Azionario



Reddito Fisso



Titoli principali

Nome	Settore	%
Invesco Physical Gold ETC	—	7,06
iShares Physical Gold ETC	—	5,47
Unilever PLC	IT	3,89
Roche Holding AG	+	3,42
Amundi Physical Gold ETC C	—	3,26
Microsoft Corp	US	2,93
Reckitt Benckiser Group PLC	IT	2,86
Taiwan Semiconductor...	US	2,77
Nestle SA	IT	2,63
Novartis AG Registered Shares	+	2,53
% Primi 10 Titoli sul Patrimonio		36,83
Numero Complessivo di Titoli Azionari		62
Numero Complessivo di Titoli Obbligazionari		2

Distribuzione Settoriale %

	Fondo
🔄 Ciclico	16,43
📈 Sensibile	32,57
🛡️ Difensivo	51,00

Fixed Income Sector Weightings %

	Fondo
🏛️ Governativo	24,49
⚙️ Societario	0,00
🏠 Cartolarizzazioni	0,00
🏢 Enti Locali	0,00
📄 Liquidità ed equivalenti	75,51
📁 Derivati	0,00

Ripartizione Geografica %

	Fondo
America	37,43
Stati Uniti	33,62
Canada	3,81
America Latina e Centrale	0,00
Europa	49,10
Regno Unito	12,57
Europa Occidentale - Euro	14,39
Europa Occidentale - Non Euro	22,14
Europa dell'Est	0,00
Africa	0,00
Medio Oriente	0,00
Asia	13,47
Giappone	7,62
Australasia	0,00
Asia - Paesi Sviluppati	5,13
Asia - Emergente	0,72

Anagrafica

Società di Gestione	BLI - Banque de Luxembourg Investments SA	Patrimonio Classe (Mln)	0,00 CHF	Investimento Min. Ingresso	-
		(03/02/2025)		Investimento Min. Successivo	-
Telefono	+352 26 26 99-1	Domicilio	LUSSEMBURGO	T.E.R.	1,63%
Web	www.banquedeluxembourg.com	Valuta del Fondo	CHF	Spese correnti	1,70%
		UCITS	Si	Commissione di incentivo	0,00%
		Inc/Acc	Acc		
Data di Partenza	26/10/2015	ISIN	LU1305478692		

BL-Global 75 BR CHF Hedged Acc

Nome del Gestore	Joël Reuland
Data Inizio Gestione	01/01/2005
NAV (03/02/2025)	CHF 135,09
Patrimonio Netto (Mln)	859,59 EUR

(31/12/2024)