

Amundi Euro Liquidity Short Term SRI I2 C

Categoria Morningstar™

Monetari a Breve Termine EUR

Benchmark Morningstar

Morningstar Euro 1-Month Cash GR EUR

Usato nel Report

Benchmark Dichiarato

€STR capitalisé Jour TR EUR

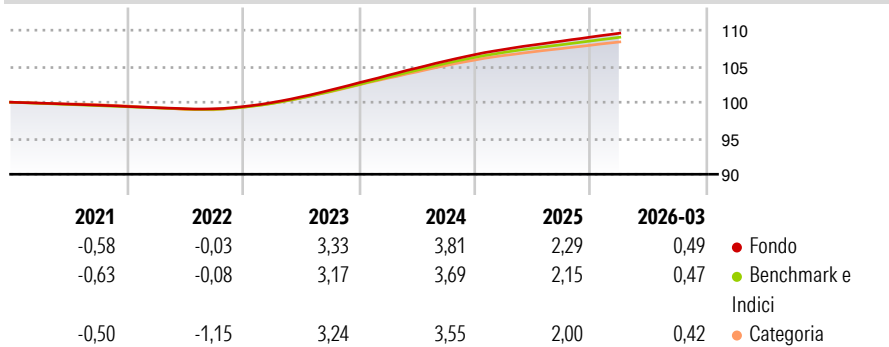
Morningstar Rating™

Senza rating

Obiettivo d'Investimento Dichiarato

Sottoscrivendo AMUNDI TRESO EONIA ISR - I, Lei investe in titoli di credito (obbligazioni, buoni del Tesoro, ecc.) e in strumenti del mercato monetario (certificati di deposito, carte commerciali, ecc.) la cui scadenza massima è di 2 anni, nell'ambito della sua esposizione al rischio dei tassi. L'obiettivo è offrire agli investitori una performance superiore all'EONIA capitalizzato, indice rappresentativo del tasso monetario della zona euro, previa integrazione delle spese correnti.

Rendimenti



Misure di Rischio

3Y Alpha	-	3Y Sharpe Ratio	2,92
3Y Beta	-	3Y Std Dev	0,24
3Y R-Squared	-	3Y Risk	-
3Y Info Ratio	3,00	5Y Risk	-
3Y Tracking Error	0,04	10Y Risk	-

Basati su Morningstar Euro 1-Month Cash GR EUR (dove applicabile)

Rend. Cumulati %

	Fondo	Bmk	Cat
3-Mesi	0,49	0,47	0,43
6-Mesi	1,01	0,95	0,89
1-Anno	2,08	1,95	1,84
3-Anni Ann.ti	3,11	2,97	2,87
5-Anni Ann.ti	1,89	1,80	1,77
10-Anni Ann.ti	0,81	0,65	0,67

Rendimenti aggiornati al 16/04/2026

Rendimenti

Trimestrali %	Q1	Q2	Q3	Q4
2026	0,49	-	-	-
2025	0,68	0,56	0,51	0,52
2024	1,00	0,97	0,94	0,84
2023	0,57	0,78	0,92	1,01
2022	-0,17	-0,15	-0,01	0,30

Portafoglio 28/02/2026

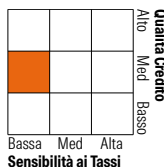


Asset Allocation %

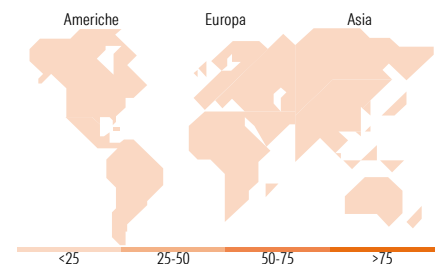
Azioni	0,00
Obbligazioni	0,01
Liquidità	100,01
Altro	-0,02

Fixed Income Style

Box™



Duration Effettiva	-
Maturità effettiva	-
Qualità Credito Media	A



Titoli principali

Nome	Settore	%
% Primi 10 Titoli sul Patrimonio		0,00
Numero Complessivo di Titoli Azionari		0
Numero Complessivo di Titoli Obbligazionari		100

Fixed Income Sector Weightings %

	Fondo
Governativo	0,01
Societario	0,00
Cartolarizzazioni	0,00
Enti Locali	0,00
Liquidità ed equivalenti	99,99
Derivati	0,00

Coupon Range %

	Fondo
0 coupon	1,85
Da 0 a 4 cedole	98,15
Da 4 a 6 cedole	0,00
Da 6 a 8 cedole	0,00
Da 8 a 10 cedole	0,00
Da 10 a 12 cedole	0,00
Oltre 12 cedole	0,00

Ripartizione Geografica %

	Fondo
America	0,00
Stati Uniti	-
Canada	-
America Latina e Centrale	-
Europa	0,00
Regno Unito	-
Europa Occidentale - Euro	-
Europa Occidentale - Non Euro	-
Europa dell'Est	-
Africa	-
Medio Oriente	-
Asia	0,00
Giappone	-
Australasia	-
Asia - Paesi Sviluppati	-
Asia - Emergente	-

Anagrafica

Società di Gestione	Amundi Asset Management	Patrimonio Classe (Mln)	8.333,37 EUR	Investimento Min. Ingresso	15.000 Quote
Telefono	+33 1 76 33 30 30	(16/04/2026)		Investimento Min. Successivo	1/1.000 Quota
Web	www.amundi-etf.com	Domicilio	FRANCIA	T.E.R.	-
Data di Partenza	13/11/2015	Valuta del Fondo	EUR	Spese correnti	0,06%
Nome del Gestore	-	UCITS	Si	Commissione di incentivo	-
Data Inizio Gestione	05/09/2011	Inc/Acc	Acc		
NAV (16/04/2026)	EUR 10.843,05	ISIN	FR0013016615		
Patrimonio Netto (Mln)	21.466,85 EUR				

(28/02/2026)