

# Amundi Euro Liquidity-Rated Responsible I2

## Categoria Morningstar™

Monetari EUR

## Benchmark Morningstar

Morningstar Euro 1-Month Cash GR EUR

Usato nel Report

## Benchmark Dichiarato

€STR capitalisé Jour TR EUR

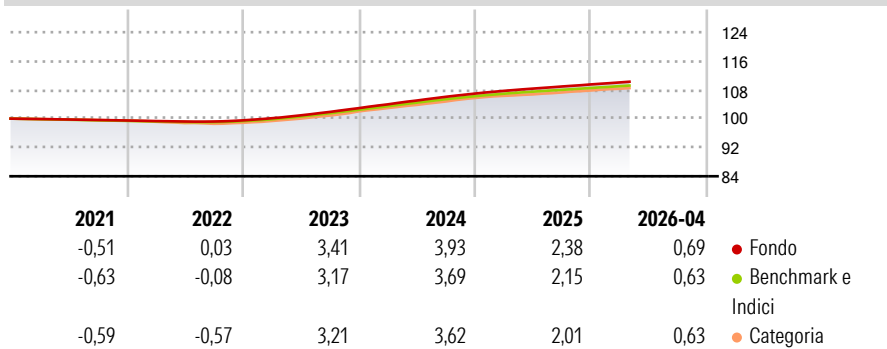
## Morningstar Rating™

Senza rating

### Obiettivo d'Investimento Dichiarato

Sottoscrivendo AMUNDI TRESO 3 MOIS - I, Lei investe in strumenti del mercato monetario la cui scadenza massima è di 2 anni. L'obiettivo di gestione del Fondo è offrire una performance superiore all'indice di riferimento EONIA capitalizzato, l'indice rappresentativo del tasso monetario della zona Euro, previa contabilizzazione delle spese correnti.

### Rendimenti



### Misure di Rischio

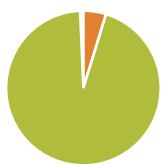
3Y Alpha	-	3Y Sharpe Ratio	5,66
3Y Beta	-	3Y Std Dev	0,25
3Y R-Squared	-	3Y Risk	-
3Y Info Ratio	5,82	5Y Risk	-
3Y Tracking Error	0,04	10Y Risk	-

Basati su Morningstar Euro 1-Month Cash GR EUR (dove applicabile)

Rend. Cumulati %	Fondo	Bmk	Cat	Rendimenti Trimestrali %	Q1	Q2	Q3	Q4
3-Mesi	0,51	0,46	0,50	2026	0,51	-	-	-
6-Mesi	1,04	0,95	0,97	2025	0,71	0,59	0,53	0,53
1-Anno	2,14	1,92	1,97	2024	1,03	1,02	0,98	0,85
3-Anni Ann.ti	3,17	2,94	3,07	2023	0,59	0,80	0,94	1,03
5-Anni Ann.ti	2,02	1,83	1,92	2022	-0,16	-0,13	0,00	0,32
10-Anni Ann.ti	0,88	0,67	0,80					

Rendimenti aggiornati al 13/05/2026

### Portafoglio 31/01/2026



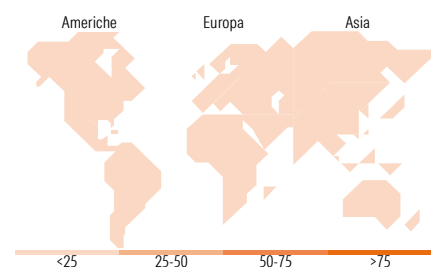
Asset Allocation %	Netta
Azioni	0,00
Obbligazioni	-5,23
Liquidità	104,48
Altro	0,75

### Fixed Income Style

#### Box™

		Qualità Credito	
		Alto	Basso
Sensibilità ai Tassi	Alto		
	Med		
	Basso		

Fondo	
Duration Effettiva	-
Maturità effettiva	-
Qualità Credito Media	-



### Titoli principali

Nome	Settore	%
Amundi Euro Liquid Shrt Trm...	-	1,46
Amundi Mny Mkt Fd S/T (EUR)...	-	0,75
Italy (Republic Of) 2.903%	-	0,72
Italy (Republic Of) 3.8%	-	0,59
Italy (Republic Of) 2.7%	-	0,58
Spain (Kingdom of) 5.75%	-	0,49
Italy (Republic of) 3.85%	-	0,45
AT&T Inc 2.482%	-	0,36
BFT Monétaire Court Terme...	-	0,36
Societe Generale Luxembourg...	-	0,35
% Primi 10 Titoli sul Patrimonio		6,11
Numero Complessivo di Titoli Azionari		0
Numero Complessivo di Titoli Obbligazionari		117

### Fixed Income Sector Weightings %

Fondo	
Governativo	-10,56
Societario	6,00
Cartolarizzazioni	0,00
Enti Locali	0,00
Liquidità ed equivalenti	104,56
Derivati	0,00

### Coupon Range %

Fondo	
0 coupon	4,52
Da 0 a 4 cedole	89,74
Da 4 a 6 cedole	5,65
Da 6 a 8 cedole	0,09
Da 8 a 10 cedole	0,00
Da 10 a 12 cedole	0,00
Oltre 12 cedole	0,00

### Ripartizione Geografica %

Fondo	
<b>America</b>	<b>0,00</b>
Stati Uniti	-
Canada	-
America Latina e Centrale	-
<b>Europa</b>	<b>0,00</b>
Regno Unito	-
Europa Occidentale - Euro	-
Europa Occidentale - Non Euro	-
Europa dell'Est	-
Africa	-
Medio Oriente	-
<b>Asia</b>	<b>0,00</b>
Giappone	-
Australasia	-
Asia - Paesi Sviluppati	-
Asia - Emergente	-

### Anagrafica

Società di Gestione	Amundi Asset Management	Patrimonio Classe (Mln)	14.758,55 EUR	Investimento Min. Ingresso	15.000 Quote
Telefono	+33 1 76 33 30 30	(13/05/2026)		Investimento Min. Successivo	1/1.000 Quota
Web	www.amundi-etf.com	Domicilio	FRANCIA	T.E.R.	-
Data di Partenza	13/11/2015	Valuta del Fondo	EUR	Spese correnti	0,30%
Nome del Gestore	Baptiste Loubert	UCITS	Si	Commissione di incentivo	30,00%
Data Inizio Gestione	31/05/2017	Inc/Acc	Acc		
NAV (13/05/2026)	EUR 10.916,33	ISIN	FR0013016607		
Patrimonio Netto (Mln)	34.421,92 EUR				

(31/01/2026)