

BlackRock Strategic Funds - Emerging Markets Equity Strategies Fund D2 USD

Categoria Morningstar™

Azionari Paesi Emergenti

Benchmark Morningstar

Morningstar Emerging Markets Target

Market Exposure NR USD

Usato nel Report

Benchmark Dichiarato

MSCI EM NR USD

Morningstar Rating™

★★★★★

Obiettivo d'Investimento Dichiarato

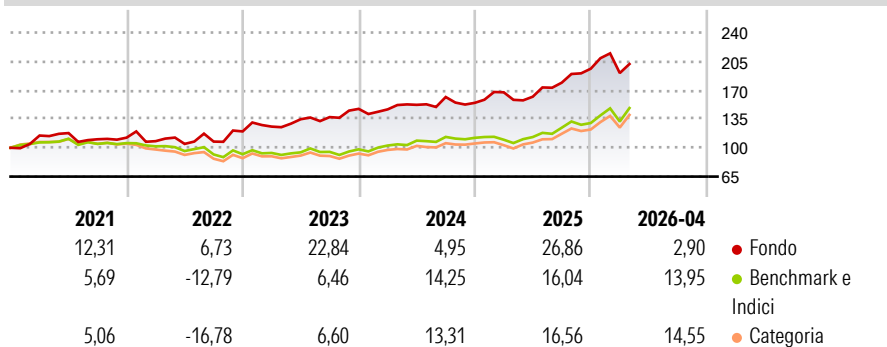
The sub-fund seeks to maximise total returns for investors. The Fund will seek to gain at least 70% of its investment exposure to companies domiciled in, or exercising the predominant part of their economic activity in emerging markets. The Fund will seek to achieve this investment objective by investing at least 70% of its total assets in equities and equity-related securities (including derivatives) and, when determined appropriate, cash and near-cash instruments. In addition, the Fund will seek to achieve this investment objective by taking long, synthetic long and synthetic short investment exposures, depending on market conditions. In order to achieve the investment objective and policy the Fund will invest in a variety of investment...

Misure di Rischio

3Y Alpha	2,88	3Y Sharpe Ratio	1,02
3Y Beta	0,79	3Y Std Dev	13,71
3Y R-Squared	69,35	3Y Risk	-Med
3Y Info Ratio	-0,02	5Y Risk	+Med
3Y Tracking Error	9,63	10Y Risk	Alto

Basati su Morningstar Emerging Markets Target Market Exposure NR USD (dove applicabile)

Rendimenti



Rend. Cumulati %


	Fondo	Bmk	Cat
3-Mesi	2,53	14,18	13,81
6-Mesi	12,31	21,56	22,63
1-Anno	31,20	45,50	46,00
3-Anni Ann.ti	18,29	19,38	19,09
5-Anni Ann.ti	13,20	8,30	7,18
10-Anni Ann.ti	12,66	10,35	9,36

Rendimenti aggiornati al 08/05/2026

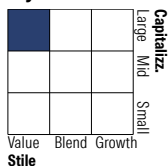
Rendimenti

	Q1	Q2	Q3	Q4
Trimestrali %				
2026	-2,70	-	-	-
2025	8,31	-3,19	10,52	9,48
2024	-0,40	3,76	6,23	-4,40
2023	4,88	7,10	1,93	7,29
2022	-3,82	-3,09	2,69	11,51

Portafoglio 31/03/2026



Style Box Azionaria

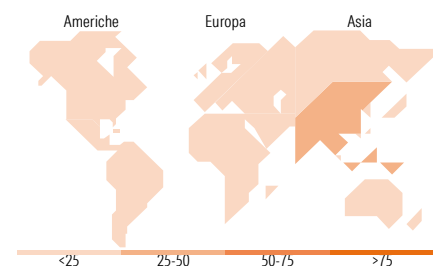


Mkt Cap %

Fondo	Value
Giant	22,10
Large	39,16
Medium	28,74
Small	7,61
Micro	2,39

Capitalizzazione media di mercato

Fondo	Value
Ave Mkt Cap USD	14.754,5



Titoli principali

Nome	Settore	%
CFD on Taiwan Semiconductor...	—	7,22
CFD on New Oriental...	—	6,76
CFD on Nedbank Group Ltd	—	6,10
CFD on Emaar Properties PJSC	—	5,96
CFD on DiDi Global Inc ADR	—	5,22
CFD on PT Bank Mandiri...	—	4,98
% Primi 10 Titoli sul Patrimonio		36,25
Numero Complessivo di Titoli Azionari		122
Numero Complessivo di Titoli Obbligazionari		10

Distribuzione Settoriale %

Fondo	Value
Ciclico	0,00
Materie Prime	-
Beni di Consumo Ciclici	-
Finanza	-
Immobiliare	-
Sensibile	0,00
Telecomunicazioni	-
Energia	-
Beni Industriali	-
Tecnologia	-
Difensivo	0,00
Beni Difensivi	-
Salute	-
Servizi di Pubblica Utilità	-

Ripartizione Geografica %

Fondo	Value
America	13,66
Stati Uniti	4,51
Canada	0,00
America Latina e Centrale	9,15
Europa	18,69
Regno Unito	2,89
Europa Occidentale - Euro	0,19
Europa Occidentale - Non Euro	0,00
Europa dell'Est	4,98
Africa	5,07
Medio Oriente	5,55
Asia	67,65
Giappone	0,00
Australasia	0,00
Asia - Paesi Sviluppati	23,40
Asia - Emergente	44,25

Anagrafica

Società di Gestione	BlackRock (Luxembourg) SA	Patrimonio Classe (Mln)	159,07 USD	Investimento Min. Ingresso	100.000 USD
Telefono	+44 20 77433000	Domicilio	LUSSEMBURGO	Investimento Min. Successivo	1.000 USD
Web	www.blackrock.com	Valuta del Fondo	USD	T.E.R.	-
Data di Partenza	18/11/2015	UCITS	Si	Spese correnti	1,40%
				Commissione di incentivo	-

BlackRock Strategic Funds - Emerging Markets Equity Strategies Fund D2 USD

Nome del Gestore	-	Inc/Acc	Acc
Data Inizio Gestione	18/09/2015	ISIN	LU1321847714
NAV <small>(08/05/2026)</small>	USD 355,84		
Patrimonio Netto (Mln)	1.335,14 USD		
<small>(31/03/2026)</small>			