

BlackRock Strategic Funds - Emerging Markets Equity Strategies Fund D2 EUR

Categoria Morningstar™

Azionari Paesi Emergenti

Benchmark Morningstar

Morningstar Emerging Markets Target

Market Exposure NR USD

Usato nel Report

Benchmark Dichiarato

MSCI EM NR USD

Morningstar Rating™

★★★★★

Obiettivo d'Investimento Dichiarato

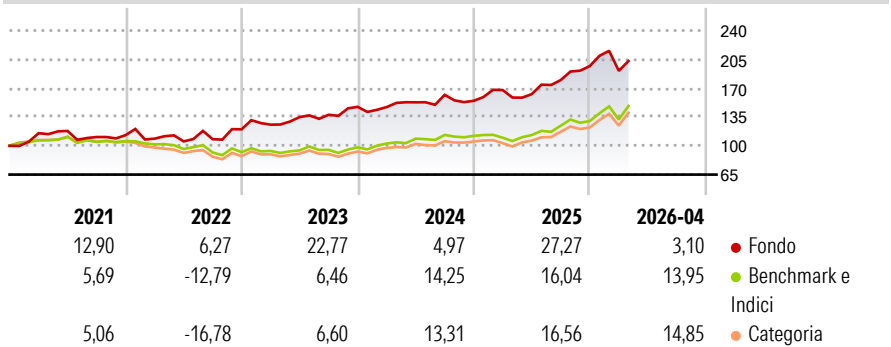
The sub-fund seeks to maximise total returns for investors. The Fund will seek to gain at least 70% of its investment exposure to companies domiciled in, or exercising the predominant part of their economic activity in emerging markets. The Fund will seek to achieve this investment objective by investing at least 70% of its total assets in equities and equity-related securities (including derivatives) and, when determined appropriate, cash and near-cash instruments. In addition, the Fund will seek to achieve this investment objective by taking long, synthetic long and synthetic short investment exposures, depending on market conditions. In order to achieve the investment objective and policy the Fund will invest in a variety of investment...

Misure di Rischio

3Y Alpha	2,66	3Y Sharpe Ratio	1,02
3Y Beta	0,80	3Y Std Dev	13,72
3Y R-Squared	70,93	3Y Risk	+Med
3Y Info Ratio	-0,03	5Y Risk	Alto
3Y Tracking Error	9,38	10Y Risk	Alto

Basati su Morningstar Emerging Markets Target Market Exposure NR USD (dove applicabile)

Rendimenti




Rend. Cumulati %	Fondo	Bmk	Cat
3-Mesi	-3,03	6,38	6,62
6-Mesi	6,66	12,35	13,62
1-Anno	27,92	40,23	41,55
3-Anni Ann.ti	17,26	17,52	16,91
5-Anni Ann.ti	12,19	6,79	5,58
10-Anni Ann.ti	11,52	9,23	8,23

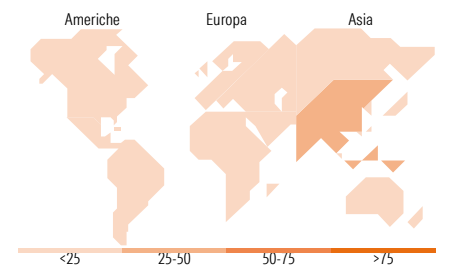
Rendimenti aggiornati al 30/04/2026

Rendimenti Trimestrali %	Q1	Q2	Q3	Q4
2026	-2,92	-	-	-
2025	8,46	-2,97	10,50	9,44
2024	-0,19	3,94	5,96	-4,52
2023	4,76	7,29	2,09	6,99
2022	-3,76	-3,05	2,54	11,08

Portafoglio 31/03/2026



Style Box Azionaria	Mkt Cap %	Fondo
Giant		22,10
Large		39,16
Medium		28,74
Small		7,61
Micro		2,39
Capitalizzazione media di mercato		
Ave Mkt Cap USD		14.754,5



Titoli principali

Nome	Settore	%
CFD on Taiwan Semiconductor...	—	7,22
CFD on New Oriental...	—	6,76
CFD on Nedbank Group Ltd	—	6,10
CFD on Emaar Properties PJSC	—	5,96
CFD on DiDi Global Inc ADR	—	5,22
CFD on PT Bank Mandiri...	—	4,98
% Primi 10 Titoli sul Patrimonio		36,25
Numero Complessivo di Titoli Azionari		122
Numero Complessivo di Titoli Obbligazionari		10

Distribuzione Settoriale %	Fondo
Ciclico	0,00
Materie Prime	-
Beni di Consumo Ciclici	-
Finanza	-
Immobiliare	-
Sensibile	0,00
Telecomunicazioni	-
Energia	-
Beni Industriali	-
Tecnologia	-
Difensivo	0,00
Beni Difensivi	-
Salute	-
Servizi di Pubblica Utilità	-

Ripartizione Geografica %	Fondo
America	13,66
Stati Uniti	4,51
Canada	0,00
America Latina e Centrale	9,15
Europa	18,69
Regno Unito	2,89
Europa Occidentale - Euro	0,19
Europa Occidentale - Non Euro	0,00
Europa dell'Est	4,98
Africa	5,07
Medio Oriente	5,55
Asia	67,65
Giappone	0,00
Australasia	0,00
Asia - Paesi Sviluppati	23,40
Asia - Emergente	44,25

Anagrafica

Società di Gestione	BlackRock (Luxembourg) SA	Patrimonio Classe (Mln)	72,63 EUR	Investimento Min. Ingresso	100.000 EUR
Telefono	+44 20 77433000	Domicilio	LUSSEMBURGO	Investimento Min. Successivo	1.000 USD
Web	www.blackrock.com	Valuta del Fondo	EUR	T.E.R.	-
Data di Partenza	18/11/2015	UCITS	Si	Spese correnti	1,41%
				Commissione di incentivo	-

BlackRock Strategic Funds - Emerging Markets Equity Strategies Fund D2 EUR

Nome del Gestore	-	Inc/Acc	Acc
Data Inizio Gestione	18/09/2015	ISIN	LU1321847987
NAV <small>(30/04/2026)</small>	EUR 304,74		
Patrimonio Netto (Mln)	1.335,14 USD		
<small>(31/03/2026)</small>			