

# T. Rowe Price Funds SICAV - European High Yield Bond Fund Qn USD

**Categoria Morningstar™**

Obbligazionari Altro

**Benchmark Morningstar**

Not Categorized

Usato nel Report

**Benchmark Dichiarato**

ICE BofA EurCcy HY xSubFin Ctd TR HEUR

**Morningstar Rating™**

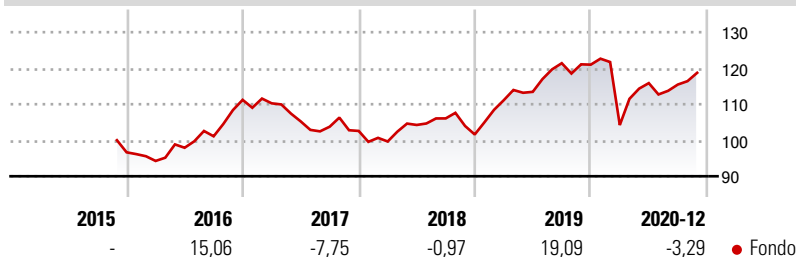
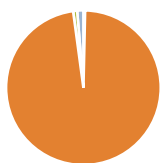
Senza rating

**Obiettivo d'Investimento Dichiarato**

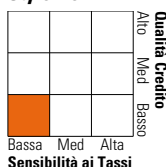
L'obiettivo del Fondo consiste nel massimizzare il valore delle sue azioni tramite l'incremento sia del valore che del reddito dei suoi investimenti. Il Fondo investe su base discrezionale principalmente in obbligazioni societarie con un rischio e un rendimento potenzialmente elevati, denominate in valute europee e con rating BB+ (Standard and Poor's o equivalente) o inferiore assegnato da almeno una delle agenzie di rating riconosciute o che, a giudizio del Gestore degli investimenti, abbiano qualità creditizia equivalente. Per conseguire i suoi obiettivi il Fondo può investire in derivati per controbilanciare i rischi connessi alle oscillazioni dei mercati finanziari. Il Fondo può investire in derivati in chiave opportunistica per...

**Misure di Rischio**

3Y Alpha	-	3Y Sharpe Ratio	0,48
3Y Beta	-	3Y Std Dev	11,47
3Y R-Squared	-	3Y Risk	-
3Y Info Ratio	-	5Y Risk	-
3Y Tracking Error	-	10Y Risk	-

**Rendimenti**

**Portafoglio 31/01/2025**


Asset Allocation %	Netta
● Azioni	0,35
● Obbligazioni	97,52
● Liquidità	0,83
● Altro	1,30

**Fixed Income**
**Style Box™**


Duration Effettiva	Fondo	2,38
Maturità effettiva		5,22
Qualità Credito Media		B

**Credit Quality %**

Fond	Credit Quality %	Fond	
0	0	0	
AAA	0,00	BBB	0,30
AA	0,00	BB	39,27
A	0,00	B	56,26
		Below B	3,82
		Not Rated	0,35

**Titoli principali**

Nome	Settore	%
Bracken Midco1 PLC 6.75%	—	2,33
Itelyum Regeneration S.p.A...	—	2,15
Deuce Finco PLC 5.5%	—	2,12
Verisure Holding AB (publ)...	—	2,07
Carnival Corporation 5.75%	—	1,72
Golden Goose SpA 7.898%	—	1,67
Graphic Packaging...	—	1,61
Miller Homes Group (Finco)...	—	1,61
BE Semiconductor Industries...	—	1,54
Teva Pharmaceutical Finance...	—	1,54
% Primi 10 Titoli sul Patrimonio		18,35
Numero Complessivo di Titoli Azionari		1
Numero Complessivo di Titoli Obbligazionari		108

**Fixed Income Sector Weightings %**

	Fondo
🏛️ Governativo	0,00
🏢 Societario	97,87
🏠 Cartolarizzazioni	1,30
🏠 Enti Locali	0,00
🏠 Liquidità ed equivalenti	0,83
🏠 Derivati	0,00

**Coupon Range %**

	Fondo
0 coupon	0,00
Da 0 a 4 cedole	21,76
Da 4 a 6 cedole	33,72
Da 6 a 8 cedole	34,93
Da 8 a 10 cedole	7,09
Da 10 a 12 cedole	2,13
Oltre 12 cedole	0,37

**Scadenze %**

	Fondo
da 1 a 3	23,61
da 3 a 5	43,32
da 5 a 7	24,51
da 7 a 10	4,04
da 10 a 15	0,00
da 15 a 20	0,00
da 20 a 30	1,60
oltre 30	2,92

**Anagrafica**

Società di Gestione	T. Rowe Price (Luxembourg) Management S.à r.l.	Patrimonio Classe (Mln)	0,27 USD	Investimento Min. Ingresso	15.000 EUR
Telefono	+441268466339	(30/12/2020)		Investimento Min. Successivo	100 EUR
Web	www.troweprice.com	Domicilio	LUSSEMBURGO	T.E.R.	0,72%
Data di Partenza	18/11/2015	Valuta del Fondo	USD	Spese correnti	0,77%
Nome del Gestore	-	UCITS	Si	Commissione di incentivo	-
Data Inizio Gestione	20/09/2011	Inc/Acc	Acc		
NAV (30/12/2020)	USD 13,61	ISIN	LU1319833874		
Patrimonio Netto (Mln)	70,95 EUR				

(31/01/2025)