

Franklin Japan Fund A(acc)USD-H1

Categoria Morningstar™

Azionari Altri Settori

Benchmark Morningstar

Not Categorized

Usato nel Report

Benchmark Dichiarato

TOPIX TR JPY

Morningstar Rating™

Senza rating

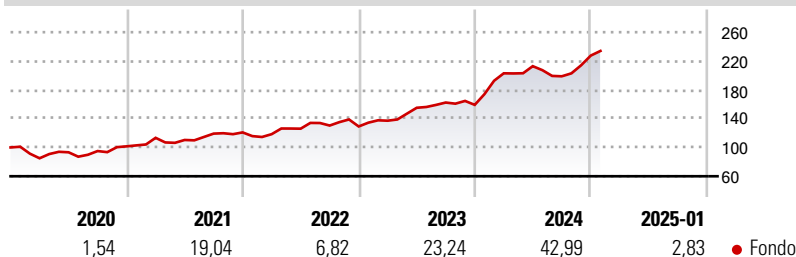
Obiettivo d'Investimento Dichiarato

Obiettivo di investimento:> Rivalutazione del capitale
Strategia di investimento: Il Comparto investirà principalmente in titoli azionari di emittenti costituiti o aventi la propria attività principale in Giappone. Inoltre, il Comparto può ricercare opportunità di investimento in altri tipi di strumenti finanziari, quali azioni privilegiate, titoli convertibili in azioni ordinarie e titoli obbligazionari governativi ovvero emessi da società, sia denominati in Yen giapponesi, sia denominati in una valuta diversa dallo Yen giapponese.

Misure di Rischio

3Y Alpha	-	3Y Sharpe Ratio	1,70
3Y Beta	-	3Y Std Dev	13,05
3Y R-Squared	-	3Y Risk	-
3Y Info Ratio	-	5Y Risk	-
3Y Tracking Error	-	10Y Risk	-

Rendimenti



Rend. Cumulati %

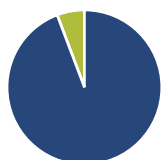
Periodo	Rend. Cumulati %
3-Mesi	7,12
6-Mesi	25,82
1-Anno	27,34
3-Anni Ann.ti	25,91
5-Anni Ann.ti	16,78
10-Anni Ann.ti	-

Rendimenti aggiornati al 07/02/2025

Rendimenti

Periodo	Q1	Q2	Q3	Q4
2025	-	-	-	-
2024	27,51	4,89	-6,61	14,47
2023	6,22	13,06	4,68	-1,97
2022	-2,04	6,43	3,45	-0,96
2021	11,62	-2,64	8,02	1,42

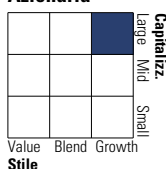
Portafoglio 31/01/2025



Asset Allocation %	Netta
● Azioni	94,26
● Obbligazioni	0,00
● Liquidità	5,74
● Altro	0,00

Style Box

Azionaria

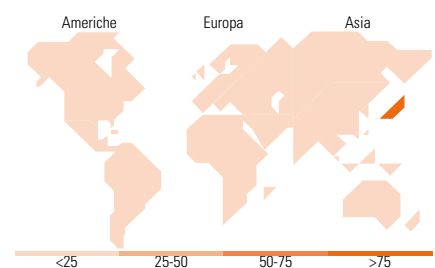
Value Blend Growth
Stile

Mkt Cap %

Mkt Cap	Fondo
Giant	50,55
Large	24,66
Medium	24,79
Small	0,00
Micro	0,00

Capitalizzazione media di mercato

Ave Mkt Cap JPY	Fondo
4.162.14	3,83



Titoli principali

Nome	Settore	%
Sumitomo Mitsui Financial...	🏦	6,81
Mitsubishi UFJ Financial...	🏦	6,62
IHI Corp	⚙️	5,41
Ebara Corp	⚙️	5,18
Ryohin Keikaku Co Ltd	🏠	5,16
ASICS Corp	👟	4,73
Sugi Holdings Co Ltd	📱	4,18
Toyota Motor Corp	🚗	3,30
Sony Group Corp	📺	3,25
Goldwin Inc	👟	3,22
% Primi 10 Titoli sul Patrimonio		47,86
Numero Complessivo di Titoli Azionari		33
Numero Complessivo di Titoli Obbligazionari		0

Distribuzione Settoriale %

Settore	Fondo
Ciclico	40,21
🏠 Materie Prime	-
🛒 Beni di Consumo Ciclici	20,08
🏦 Finanza	18,44
🏠 Immobiliare	1,69
Sensibile	52,26
📞 Telecomunicazioni	9,72
⚡ Energia	0,78
⚙️ Beni Industriali	31,70
💻 Tecnologia	10,05
Difensivo	7,53
🏠 Beni Difensivi	-
🏥 Salute	7,53
💡 Servizi di Pubblica Utilità	-

Ripartizione Geografica %

Geografia	Fondo
America	0,00
Stati Uniti	0,00
Canada	0,00
America Latina e Centrale	0,00
Europa	0,00
Regno Unito	0,00
Europa Occidentale - Euro	0,00
Europa Occidentale - Non Euro	0,00
Europa dell'Est	0,00
Africa	0,00
Medio Oriente	0,00
Asia	100,00
Giappone	100,00
Australasia	0,00
Asia - Paesi Sviluppati	0,00
Asia - Emergente	0,00

Anagrafica

Società di Gestione	Franklin Templeton International Services S.à r.l.	Patrimonio Classe (Mln)	14,08 USD	Investimento Min. Ingresso	1.000 USD
Telefono	+352 46 66 67 212	Domicilio	LUSSEMBURGO	Investimento Min. Successivo	1.000 USD
Web	www.franklintempleton.lu	Valuta del Fondo	USD	T.E.R.	1,84%
Data di Partenza	13/11/2015	UCITS	Si	Spese correnti	1,86%
Nome del Gestore	-	Inc/Acc	Acc	Commissione di incentivo	-
Data Inizio Gestione	02/09/2021	ISIN	LU1309513098		
NAV (07/02/2025)	USD 21,00				
Patrimonio Netto (Mln)	21.831,21 JPY				

(31/01/2025)