

Edmond de Rothschild Fund - Strategic Emerging R EUR

Categoria Morningstar™

Azionari Paesi Emergenti

Benchmark Morningstar

Morningstar Emerging Markets Target

Market Exposure NR USD

Usato nel Report

Benchmark Dichiarato

MSCI EM NR USD

Morningstar Rating™

★

Obiettivo d'Investimento Dichiarato

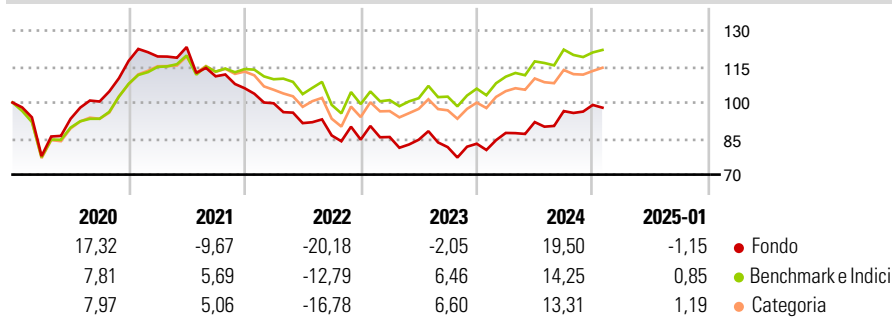
The Sub-Fund's investment objective, over a recommended investment period of more than 5 years, is to grow net asset value by investing in companies registered predominantly in Emerging Countries (Asia, Latin America, Caribbean, Eastern Europe, Middle East, Africa). The Sub-Fund is actively managed. Environmental, social and governance (ESG) criteria are one of the components subject to management, although their weighting in the final decision is not defined beforehand.

Misure di Rischio

3Y Alpha	-4,00	3Y Sharpe Ratio	-0,24
3Y Beta	1,02	3Y Std Dev	13,88
3Y R-Squared	92,43	3Y Risk	Med
3Y Info Ratio	-0,85	5Y Risk	+Med
3Y Tracking Error	4,90	10Y Risk	Med

Basati su Morningstar Emerging Markets Target Market Exposure NR USD (dove applicabile)

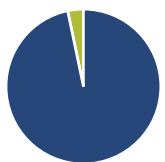
Rendimenti



Rend. Cumulati %	Fondo	Bmk	Cat	Rendimenti Trimestrali %	Q1	Q2	Q3	Q4
3-Mesi	2,18	1,27	1,48	2025	-	-	-	-
6-Mesi	15,89	10,92	11,95	2025	-	-	-	-
1-Anno	20,37	16,17	15,16	2024	5,43	5,16	4,98	2,67
3-Anni Ann.ti	-0,73	3,27	1,91	2023	1,25	-1,31	-3,64	1,73
5-Anni Ann.ti	-0,38	4,34	3,43	2022	-5,91	-8,30	-5,61	-2,00
10-Anni Ann.ti	1,59	5,15	4,19	2021	1,60	3,28	-9,89	-4,48

Rendimenti aggiornati al 07/02/2025

Portafoglio 31/12/2024



Asset Allocation %	Netta
● Azioni	96,72
● Obbligazioni	0,00
● Liquidità	3,28
● Altro	0,00

Style Box

Azionaria

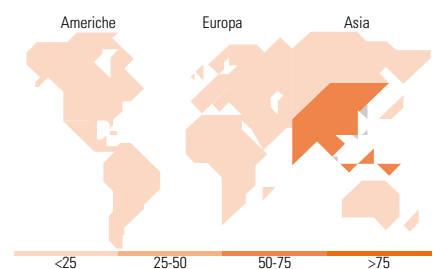
Style	Value	Blend	Growth
Capitalizz.	Large	Mid	Small

Capitalizzazione media di mercato

Mkt Cap %	Fondo
Giant	71,05
Large	25,08
Medium	3,87
Small	0,00
Micro	0,00

Distribuzione Settoriale %

Distribuzione Settoriale %	Fondo
Ciclico	48,64
Materie Prime	0,68
Beni di Consumo Ciclici	23,13
Finanza	23,52
Immobiliare	1,31
Sensibile	45,99
Telecomunicazioni	7,15
Energia	1,01
Beni Industriali	9,03
Tecnologia	28,80
Difensivo	5,37
Beni Difensivi	2,83
Salute	-
Servizi di Pubblica Utilità	2,54



Titoli principali

Nome	Settore	%
Taiwan Semiconductor...	📱	9,75
Tencent Holdings Ltd	📱	5,93
Samsung Electronics Co Ltd	📱	3,23
Ping An Insurance (Group)...	🏠	3,04
Infosys Ltd	📱	2,98
HDFC Bank Ltd	🏠	2,96
MediaTek Inc	📱	2,82
Mahindra & Mahindra Ltd	🏠	2,80
Alibaba Group Holding Ltd...	📱	2,77
Zomato Ltd	🏠	2,75
% Primi 10 Titoli sul Patrimonio		39,05
Numero Complessivo di Titoli Azionari		49
Numero Complessivo di Titoli Obbligazionari		0

Ripartizione Geografica %

Ripartizione Geografica %	Fondo
America	13,10
Stati Uniti	0,00
Canada	0,00
America Latina e Centrale	13,10
Europa	3,96
Regno Unito	0,00
Europa Occidentale - Euro	0,00
Europa Occidentale - Non Euro	0,00
Europa dell'Est	1,73
Africa	2,23
Medio Oriente	0,00
Asia	82,94
Giappone	0,00
Australasia	0,00
Asia - Paesi Sviluppati	24,33
Asia - Emergente	58,61

Anagrafica

Società di Gestione	Edmond de Rothschild Asset Management (France)	Patrimonio Classe (Mln)	0,16 EUR	Investimento Min. Ingresso	-
Telefono	01 40 17 25 25	Domicilio	LUSSEMBURGO	Investimento Min. Successivo	-
Web	https://www.edmond-de-rothschild.com/site/fr/asset-management	Valuta del Fondo	EUR	T.E.R.	2,64%
Data di Partenza	01/06/2010	UCITS	Si	Spese correnti	3,14%
Numero del Gestore	Patricia Urbano	Inc/Acc	Acc	Commissione di incentivo	15,00%
		ISIN	LU1103296015		

Edmond de Rothschild Fund - Strategic Emerging R EUR

Data Inizio Gestione	01/07/2016
NAV (07/02/2025)	EUR 141,56
Patrimonio Netto (Mln)	51,46 EUR

(31/12/2024)