

Mirabaud - Discovery Europe ex UK D H USD Acc

Categoria Morningstar™

Azionari Altri Settori

Benchmark Morningstar

Not Categorized

Usato nel Report

Benchmark Dichiarato

MSCI Europe ex UK Small Cap NR EUR

Morningstar Rating™

Senza rating

Obiettivo d'Investimento Dichiarato

The investment objective of the Sub-Fund is to achieve capital growth in the medium to long-term.

Rendimenti



Misure di Rischio

3Y Alpha	-	3Y Sharpe Ratio	0,44
3Y Beta	-	3Y Std Dev	17,14
3Y R-Squared	-	3Y Risk	-
3Y Info Ratio	-	5Y Risk	-
3Y Tracking Error	-	10Y Risk	-

Rend. Cumulati %

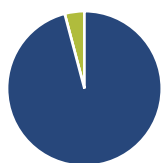
Periodo	Fondo
3-Mesi	16,49
6-Mesi	20,49
1-Anno	32,19
3-Anni Ann.ti	9,65
5-Anni Ann.ti	12,96
10-Anni Ann.ti	-

Rendimenti aggiornati al 04/02/2025

Rendimenti

Periodo	Q1	Q2	Q3	Q4
Trimestrali %				
2025	-	-	-	-
2024	10,13	5,73	-0,15	10,45
2023	1,91	-0,30	-2,64	6,45
2022	-10,42	-9,38	-0,64	1,70
2021	16,93	8,58	9,72	14,35

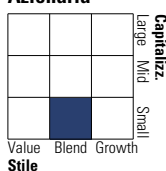
Portafoglio 31/12/2024



Asset Allocation %	Netta
● Azioni	95,88
● Obbligazioni	0,00
● Liquidità	4,12
● Altro	0,00

Style Box

Azionaria



Value

Blend

Growth

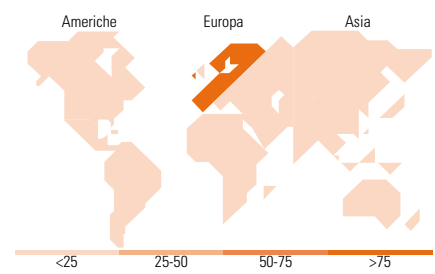
Stile

Mkt Cap %

Category	Fondo
Giant	0,00
Large	0,00
Medium	24,76
Small	61,83
Micro	13,42

Capitalizzazione media di mercato

Ave Mkt Cap GBP 1.051,32



Titoli principali

Nome	Settore	%
Credito Emiliano	🏠	5,72
AcadeMedia AB	📰	5,44
Truecaller AB Class B	📞	5,20
Ambea AB	🏠	4,57
KSB SE & Co KGaA...	⚙️	4,51
Gaztransport et technigaz SA	🔥	4,42
Neinor Homes SA	🏠	4,18
DO & Co AG	⚙️	3,98
Duerr AG	⚙️	3,53
Nyfosa AB	🏠	3,43
% Primi 10 Titoli sul Patrimonio		44,98
Numero Complessivo di Titoli Azionari		36
Numero Complessivo di Titoli Obbligazionari		0

Distribuzione Settoriale %

Settore	Fondo
Ciclico	38,28
🏠 Materie Prime	-
🛒 Beni di Consumo Ciclici	11,03
🏦 Finanza	15,92
🏠 Immobiliare	11,34
Sensibile	44,36
📞 Telecomunicazioni	-
🔥 Energia	4,61
⚙️ Beni Industriali	29,52
📰 Tecnologia	10,23
Difensivo	17,36
🏠 Beni Difensivi	7,41
🏠 Salute	9,95
💡 Servizi di Pubblica Utilità	-

Ripartizione Geografica %

Geografia	Fondo
America	0,00
Stati Uniti	0,00
Canada	0,00
America Latina e Centrale	0,00
Europa	100,00
Regno Unito	0,50
Europa Occidentale - Euro	57,91
Europa Occidentale - Non Euro	41,59
Europa dell'Est	0,00
Africa	0,00
Medio Oriente	0,00
Asia	0,00
Giappone	0,00
Australasia	0,00
Asia - Paesi Sviluppati	0,00
Asia - Emergente	0,00

Anagrafica

Società di Gestione	Mirabaud Asset Management (Europe) S.A.	Patrimonio Classe (Mln)	0,02 USD	Investimento Min. Ingresso	1 Quota
Telefono	-	Domicilio	LUSSEMBURGO	Investimento Min. Successivo	-
Web	www.mirabaud-am.com	Valuta del Fondo	USD	T.E.R.	1,08%
Data di Partenza	16/11/2015	UCITS	Si	Spese correnti	1,08%
Nome del Gestore	-	Inc/Acc	Acc	Commissione di incentivo	-
Data Inizio Gestione	19/11/2018	ISIN	LU1308315750		
NAV (04/02/2025)	USD 254,94				
Patrimonio Netto (Mln)	66,64 GBP				

(31/12/2024)