

# Guinness Greater China Fund F GBP Acc

## Categoria Morningstar™

Azionari Grande Cina

## Benchmark Morningstar

MSCI Golden Dragon NR USD

Usato nel Report

## Benchmark Dichiarato

MSCI Golden Dragon NR USD

## Morningstar Rating™

★★

### Obiettivo d'Investimento Dichiarato

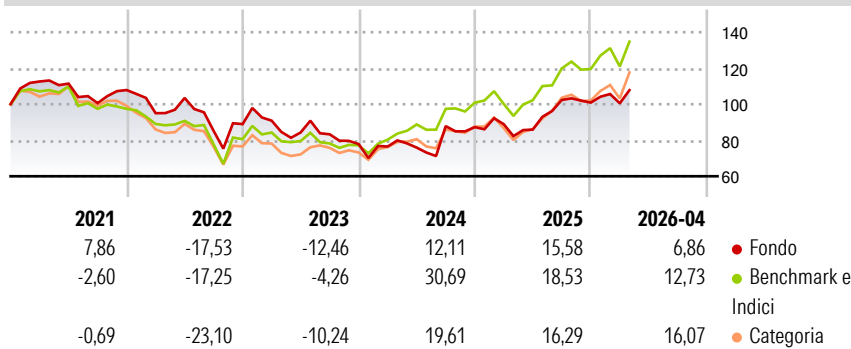
The investment objective of the Fund is to provide investors with long-term capital appreciation. In seeking to achieve its investment objective the Fund intends to directly invest at least 80% of its net assets in equity securities of companies with a market capitalization typically in excess of US\$200 million at the time of initial investment, that are either primarily traded on the China Markets or in Taiwan (such as China H Shares), or that derive at least 50% of their revenues from business activities in China or Taiwan, but which may be listed and traded on other Recognised Exchanges.

### Misure di Rischio

3Y Alpha	-9,88	3Y Sharpe Ratio	0,34
3Y Beta	1,05	3Y Std Dev	21,12
3Y R-Squared	77,67	3Y Risk	Med
3Y Info Ratio	-1,03	5Y Risk	Med
3Y Tracking Error	10,76	10Y Risk	Med

Basati su MSCI Golden Dragon NR USD (dove applicabile)

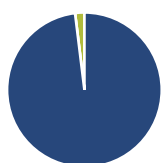
### Rendimenti



Rend. Cumulati %	Fondo	Bmk	Cat	Rendimenti Trimestrali %	Q1	Q2	Q3	Q4
3-Mesi	3,16	10,39	10,17	2026	-0,36	-	-	-
6-Mesi	8,13	21,40	20,44	2025	1,87	-3,40	19,16	-1,44
1-Anno	23,59	38,28	36,86	2024	-1,75	-0,79	15,71	-0,62
3-Anni Ann.ti	8,94	20,30	14,37	2023	2,16	-7,22	-1,21	-6,50
5-Anni Ann.ti	0,12	6,58	1,60	2022	-11,89	8,87	-17,67	4,42
10-Anni Ann.ti	7,10	11,06	9,32					

Rendimenti aggiornati al 21/05/2026

### Portafoglio 30/04/2026

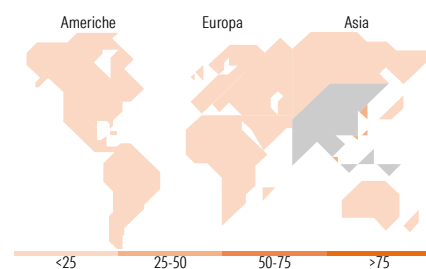


Asset Allocation %	Netta
● Azioni	98,06
● Obbligazioni	0,00
● Liquidità	1,94
● Altro	0,00



Mkt Cap %	Fondo
Giant	57,57
Large	30,73
Medium	11,71
Small	0,00
Micro	0,00

Capitalizzazione media di mercato	Fondo
Ave Mkt Cap USD	37.044,42



### Titoli principali

Nome	Settore	%
Hangzhou First Applied...		7,63
Elite Material Co Ltd		6,51
Taiwan Semiconductor...		4,86
Weichai Power Co Ltd Class H		4,05
Geely Automobile Holdings Ltd		3,73
Hongfa Technology Co Ltd...		3,40
Sany Heavy Industry Co Ltd...		3,16
Inner Mongolia Yili...		3,12
Midea Group Co Ltd Class A		3,11
BYD Co Ltd Class H		3,11
% Primi 10 Titoli sul Patrimonio		42,70
Numero Complessivo di Titoli Azionari		33
Numero Complessivo di Titoli Obbligazionari		0

### Distribuzione Settoriale %

	Fondo
<b>Ciclico</b>	<b>48,67</b>
Materie Prime	-
Beni di Consumo Ciclici	33,89
Finanza	11,93
Immobiliare	2,85
<b>Sensibile</b>	<b>45,70</b>
Telecomunicazioni	8,08
Energia	-
Beni Industriali	15,37
Tecnologia	22,26
<b>Difensivo</b>	<b>5,62</b>
Beni Difensivi	3,18
Salute	2,44
Servizi di Pubblica Utilità	-

### Ripartizione Geografica %

	Fondo
<b>America</b>	<b>0,00</b>
Stati Uniti	0,00
Canada	0,00
America Latina e Centrale	0,00
<b>Europa</b>	<b>0,00</b>
Regno Unito	0,00
Europa Occidentale - Euro	0,00
Europa Occidentale - Non Euro	0,00
Europa dell'Est	0,00
Africa	0,00
Medio Oriente	0,00
<b>Asia</b>	<b>100,00</b>
Giappone	0,00
Australasia	0,00
Asia - Paesi Sviluppati	25,82
Asia - Emergente	74,18

### Anagrafica

Società di Gestione	Guinness Asset Management Limited	Patrimonio Classe (Mln)	2,31 GBP	Investimento Min. Ingresso	-
Telefono	020 7222 5703	(21/05/2026)		Investimento Min. Successivo	-
Web	Guinnessgi.com	Domicilio	IRLANDA	T.E.R.	0,35%
Data di Partenza	15/12/2015	Valuta del Fondo	GBP	Spese correnti	0,35%
Nome del Gestore	-	UCITS	Si	Commissione di incentivo	-
Data Inizio Gestione	30/06/2020	Inc/Acc	Acc		
NAV (21/05/2026)	GBP 21,04	ISIN	IE00BZ08YY02		

See disclosures for more details

© 2026 Morningstar Italia. Tutti i diritti sono riservati. Le informazioni qui contenute: (1) sono proprietà di Morningstar, (2) non possono essere copiate, (3) non costituiscono consiglio di investimento; (4) sono fornite con scopi informativi; (5) sono ritenute attendibili da Morningstar che, pertanto, ne garantisce il maggior grado di accuratezza e completezza possibile, fatto salvo il caso in cui queste Le siano state fornite in modo errato e/o non completo dalle relative società prodotte; (6) sono estratte dai dati del fondo disponibili e riferiti a date temporali diverse. Morningstar non è responsabile per qualunque danno o perdita derivante da qualunque uso delle informazioni e chi visiona tali informazioni sarà responsabile dell'uso che andrà a farne. Non vi è naturalmente garanzia alcuna che i risultati del passato trovino un riscontro nel futuro.

# Guinness Greater China Fund F GBP Acc

Patrimonio Netto (Mln)

13,34 USD

(30/04/2026)