

# BlackRock Global Funds - Asian Dragon Fund I4 EUR

## Categoria Morningstar™

Azionari Asia ex Giappone

## Benchmark Morningstar

Morningstar Asia ex-Japan Target Market

Exposure NR USD

Usato nel Report

## Benchmark Dichiarato

MSCI AC Asia Ex Japan NR USD

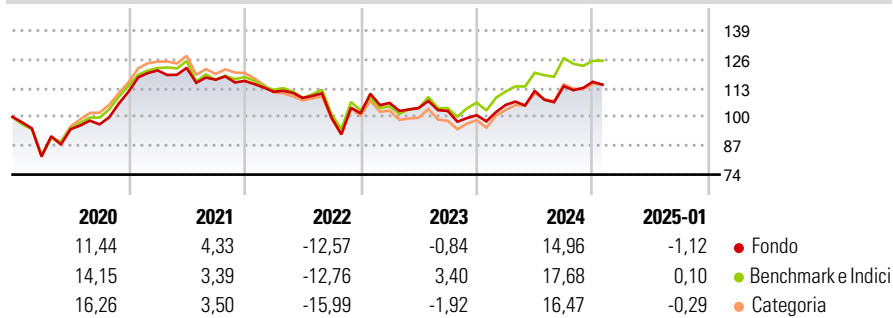
## Morningstar Rating™

★★★

### Obiettivo d'Investimento Dichiarato

Mira a massimizzare il rendimento investendo almeno il 70% del patrimonio netto totale in titoli azionari di società con sede o che svolgono prevalentemente la loro attività economica in Asia, Giappone escluso.

### Rendimenti



### Misure di Rischio

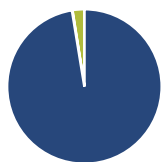
3Y Alpha	-2,63	3Y Sharpe Ratio	-0,09
3Y Beta	0,98	3Y Std Dev	14,95
3Y R-Squared	95,54	3Y Risk	-Med
3Y Info Ratio	-0,65	5Y Risk	-Med
3Y Tracking Error	3,94	10Y Risk	-

Basati su Morningstar Asia ex-Japan Target Market Exposure NR USD (dove applicabile)

Rend. Cumulati %	Fondo	Bmk	Cat	Rendimenti Trimestrali %	Q1	Q2	Q3	Q4
3-Mesi	2,94	0,59	1,53	2025	-	-	-	-
6-Mesi	12,22	8,55	10,29	2024	4,63	5,98	1,93	1,71
1-Anno	16,52	19,38	19,26	2023	4,61	-2,12	-1,31	-1,87
3-Anni Ann.ti	0,51	2,63	-0,36	2022	-4,21	-2,48	-8,31	2,08
5-Anni Ann.ti	3,10	4,78	3,47	2021	8,57	0,95	-4,37	-0,46
10-Anni Ann.ti	-	-	-					

Rendimenti aggiornati al 04/02/2025

### Portafoglio 31/12/2024



Asset Allocation %	Netta
Azioni	97,42
Obbligazioni	0,09
Liquidità	2,49
Altro	0,00

### Style Box

#### Azionaria

Capitalizz.	Value	Blend	Growth
Large			
Mid			
Small			

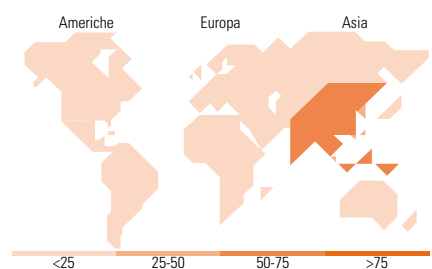
Style

### Mkt Cap %

Fondo	Fondo
Giant	61,20
Large	29,04
Medium	8,05
Small	1,70
Micro	0,00

### Capitalizzazione media di mercato

Fondo	Fondo
Ave Mkt Cap USD	52.160,00



### Titoli principali

Nome	Settore	%
Taiwan Semiconductor...	🏭	9,76
Tencent Holdings Ltd	📱	7,16
SK Hynix Inc	🏭	4,42
BlackRock ICS USD...	-	4,20
Meituan Class B	🍽️	2,87
Contemporary Amperex...	🔋	2,84
NAVER Corp	📱	2,32
Fuyao Glass Industry Group...	🏭	2,31
Celestica Inc Ordinary...	🏭	2,27
Hongfa Technology Co Ltd...	🏭	2,25
% Primi 10 Titoli sul Patrimonio		40,40
Numero Complessivo di Titoli Azionari		57
Numero Complessivo di Titoli Obbligazionari		0

### Distribuzione Settoriale %

Fondo	Fondo
<b>Ciclico</b>	<b>40,60</b>
Materie Prime	0,02
Beni di Consumo Ciclici	20,29
Finanza	16,22
Immobiliare	4,08
<b>Sensibile</b>	<b>53,08</b>
Telecomunicazioni	14,67
Energia	2,52
Beni Industriali	6,35
Tecnologia	29,54
<b>Difensivo</b>	<b>6,31</b>
Beni Difensivi	1,70
Salute	-
Servizi di Pubblica Utilità	4,61

### Ripartizione Geografica %

Fondo	Fondo
<b>America</b>	<b>6,24</b>
Stati Uniti	3,91
Canada	2,33
America Latina e Centrale	0,00
<b>Europa</b>	<b>0,00</b>
Regno Unito	0,00
Europa Occidentale - Euro	0,00
Europa Occidentale - Non Euro	0,00
Europa dell'Est	0,00
Africa	0,00
Medio Oriente	0,00
<b>Asia</b>	<b>93,76</b>
Giappone	0,00
Australasia	0,00
Asia - Paesi Sviluppati	32,22
Asia - Emergente	61,54

### Anagrafica

Società di Gestione	BlackRock(Luxembourg)SA	Patrimonio Classe (Mln)	0,13 EUR	Investimento Min. Ingresso	10.000.000 USD
Telefono	+44 20 77433000	(04/02/2025)		Investimento Min. Successivo	-
Web	www.blackrock.com	Domicilio	LUSSEMBURGO	T.E.R.	0,80%
Data di Partenza	09/12/2015	Valuta del Fondo	EUR	Spese correnti	0,81%
Nome del Gestore	-	UCITS	Si	Commissione di incentivo	-
Data Inizio Gestione	01/04/2020	Inc/Acc	Inc		
NAV (04/02/2025)	EUR 12,59	ISIN	LU1330249480		
Patrimonio Netto (Mln)	701,12 USD				

(31/12/2024)