

# Green Ash SICAV - Green Ash Onyx Fund B2 EUR

## Categoria Morningstar™

Bilanciati Flessibili EUR - Globali

## Benchmark Morningstar

Morningstar Euro Moderate Global Target N/A

Allocation NR EUR

Usato nel Report

## Benchmark Dichiarato

N/A

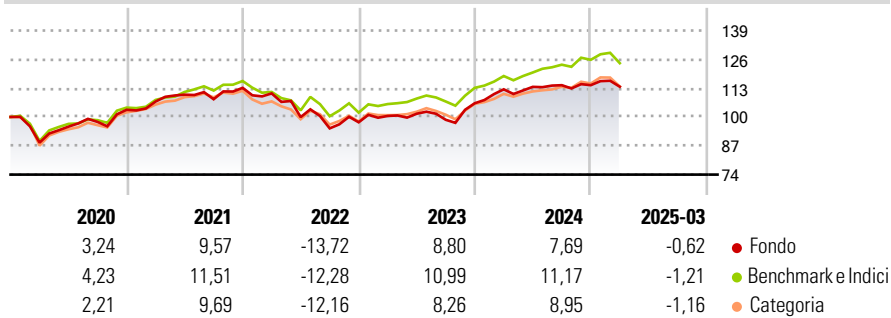
## Morningstar Rating™

★★★

### Obiettivo d'Investimento Dichiarato

The investment objective of the Sub-Fund is to achieve long term capital growth and positive returns by investing in a wide range of assets on a worldwide basis.

### Rendimenti



### Misure di Rischio

3Y Alpha	-2,68	3Y Sharpe Ratio	-0,13
3Y Beta	0,95	3Y Std Dev	9,03
3Y R-Squared	86,22	3Y Risk	Med
3Y Info Ratio	-0,86	5Y Risk	Med
3Y Tracking Error	3,32	10Y Risk	-

Basati su Morningstar Euro Moderate Global Target Allocation NR EUR (dove applicabile)

Rend. Cumulati %	Fondo	Bmk	Cat	Rendimenti Trimestrali %	Q1	Q2	Q3	Q4
3-Mesi	-3,57	-4,74	-5,57	2025	-0,62	-	-	-
6-Mesi	-3,47	-3,25	-4,52	2024	5,91	0,99	0,65	0,02
1-Anno	0,21	2,83	0,32	2023	2,93	0,99	-2,69	7,56
3-Anni Ann.ti	0,34	2,86	1,17	2022	-2,21	-9,66	-5,08	2,89
5-Anni Ann.ti	3,91	5,65	4,48	2021	3,61	2,90	-1,88	4,73
10-Anni Ann.ti	-	-	-					

Rendimenti aggiornati al 15/04/2025

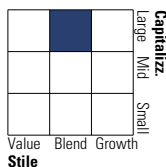
### Portafoglio 28/02/2025



Asset Allocation %	Netta
● Azioni	45,29
● Obbligazioni	42,90
● Liquidità	10,01
● Altro	1,80

### Morningstar Style Box®

#### Stile Azionario

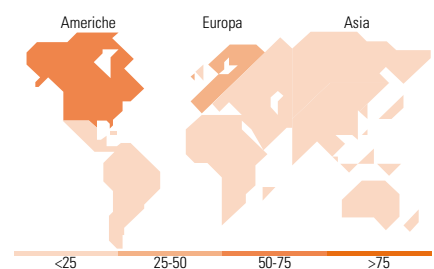


#### Reddito Fisso



Stile

Sensibilità ai Tassi



### Titoli principali

Nome	Settore	%
United States Treasury Notes...	—	5,15
United States Treasury Notes...	—	3,44
United States Treasury Notes...	—	3,44
United States Treasury Notes...	—	3,38
United States Treasury Notes...	—	3,23
Germany (Federal Republic...)	—	2,97
Green Ash SICAV Grn Ash Sht...	—	2,84
United Kingdom of Great...	—	2,59
United Kingdom of Great...	—	2,58
France (Republic Of) 2.5%	—	2,44
% Primi 10 Titoli sul Patrimonio		32,05
Numero Complessivo di Titoli Azionari		56
Numero Complessivo di Titoli Obbligazionari		21

### Distribuzione Settoriale %

	Fondo
🔄 Ciclico	26,35
📈 Sensibile	53,97
🛡️ Difensivo	19,67

### Fixed Income Sector Weightings %

	Fondo
🏛️ Governativo	67,59
⚙️ Societario	13,43
🏠 Cartolarizzazioni	0,10
🏢 Enti Locali	0,00
📄 Liquidità ed equivalenti	18,89
📁 Derivati	0,00

### Ripartizione Geografica %

	Fondo
<b>America</b>	<b>52,07</b>
Stati Uniti	52,07
Canada	0,00
America Latina e Centrale	0,00
<b>Europa</b>	<b>47,93</b>
Regno Unito	8,10
Europa Occidentale - Euro	27,84
Europa Occidentale - Non Euro	11,99
Europa dell'Est	0,00
Africa	0,00
Medio Oriente	0,00
<b>Asia</b>	<b>0,00</b>
Giappone	0,00
Australasia	0,00
Asia - Paesi Sviluppati	0,00
Asia - Emergente	0,00

### Anagrafica

Società di Gestione	Green Ash Partners LLP	Patrimonio Classe (Mln)	145,80 EUR	Investimento Min. Ingresso	100.000 EUR
Telefono	-	(15/04/2025)		Investimento Min. Successivo	-
Web	-	Domicilio	LUSSEMBURGO	T.E.R.	1,59%
Data di Partenza	30/11/2015	Valuta del Fondo	EUR	Spese correnti	1,44%
Nome del Gestore	-	UCITS	Si	Commissione di incentivo	10,00%
Data Inizio Gestione	30/11/2015	Inc/Acc	Acc		
NAV (15/04/2025)	EUR 119,27	ISIN	LU1317145990		
Patrimonio Netto (Mln)	208,60 EUR				

(28/02/2025)