

# DWS Invest German Equities GBP CH RD

## Categoria Morningstar™

Azionari Altri Settori

## Benchmark Morningstar

Not Categorized

Usato nel Report

## Benchmark Dichiarato

FSE CDAX TR EUR

## Morningstar Rating™

Senza rating

### Obiettivo d'Investimento Dichiarato

Obiettivo della politica di investimento di comparto è il conseguimento di un rendimento superiore alla media. Almeno il 75% del patrimonio complessivo del comparto verrà investito in azioni, certificati di investimento, warrant su azioni, equity-linked warrant e diritti di sottoscrizione di emittenti tedeschi. Per emittenti tedeschi si intendono società con sede principale in Germania.

### Misure di Rischio

3Y Alpha	-	3Y Sharpe Ratio	0,23
3Y Beta	-	3Y Std Dev	23,47
3Y R-Squared	-	3Y Risk	-
3Y Info Ratio	-	5Y Risk	-
3Y Tracking Error	-	10Y Risk	-

### Rendimenti



### Rend. Cumulati %

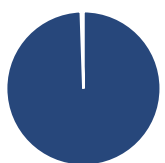
Periodo	Fondo
3-Mesi	10,67
6-Mesi	21,14
1-Anno	21,77
3-Anni Ann.ti	6,33
5-Anni Ann.ti	6,16
10-Anni Ann.ti	-

Rendimenti aggiornati al 04/02/2025

### Rendimenti

Periodo	Q1	Q2	Q3	Q4
Trimestrali %				
2025	-	-	-	-
2024	8,08	-1,95	8,10	0,53
2023	15,58	3,41	-4,73	7,77
2022	-15,20	-19,06	-8,10	17,47
2021	14,10	3,51	-1,82	7,24

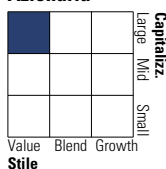
### Portafoglio 31/12/2024



Asset Allocation %	Netta
● Azioni	99,46
● Obbligazioni	0,00
● Liquidità	0,54
● Altro	0,00

### Style Box

#### Azionaria



Value Blend Growth

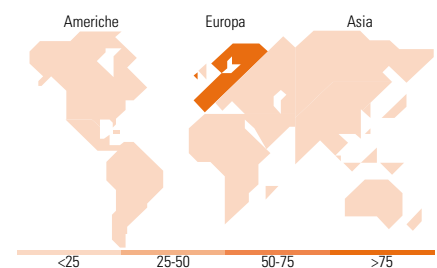
Style

### Mkt Cap %

Capitalizzazione	Fondo
Giant	26,33
Large	58,40
Medium	14,06
Small	0,67
Micro	0,52

### Capitalizzazione media di mercato

Media di mercato	Fondo
Ave Mkt Cap EUR	39.891,2



### Titoli principali

Nome	Settore	%
SAP SE		9,81
Allianz SE		8,68
Deutsche Telekom AG		6,50
DHL Group		4,11
Infineon Technologies AG		3,98
MTU Aero Engines AG		3,93
Munchener...		3,90
Deutsche Bank AG		3,80
Deutsche Boerse AG		3,21
Siemens Energy AG Ordinary...		3,14
% Primi 10 Titoli sul Patrimonio		51,06
Numero Complessivo di Titoli Azionari		49
Numero Complessivo di Titoli Obbligazionari		0

### Distribuzione Settoriale %

Settore	Fondo
<b>Ciclico</b>	<b>43,80</b>
Materie Prime	5,31
Beni di Consumo Ciclici	13,46
Finanza	22,86
Immobiliare	2,18
<b>Sensibile</b>	<b>43,74</b>
Telecomunicazioni	7,33
Energia	-
Beni Industriali	20,80
Tecnologia	15,61
<b>Difensivo</b>	<b>12,46</b>
Beni Difensivi	-
Salute	9,35
Servizi di Pubblica Utilità	3,11

### Ripartizione Geografica %

Geografia	Fondo
<b>America</b>	<b>0,00</b>
Stati Uniti	0,00
Canada	0,00
America Latina e Centrale	0,00
<b>Europa</b>	<b>100,00</b>
Regno Unito	0,00
Europa Occidentale - Euro	100,00
Europa Occidentale - Non Euro	0,00
Europa dell'Est	0,00
Africa	0,00
Medio Oriente	0,00
<b>Asia</b>	<b>0,00</b>
Giappone	0,00
Australasia	0,00
Asia - Paesi Sviluppatti	0,00
Asia - Emergente	0,00

### Anagrafica

Società di Gestione	DWS Investment S.A.	Patrimonio Classe (Mln)	0,07 GBP	Investimento Min. Ingresso	-
Telefono	+352 42101-1	(04/02/2025)		Investimento Min. Successivo	1 Quota
Web	www.dws.lu	Domicilio	LUSSEMBURGO	T.E.R.	-
Data di Partenza	01/12/2015	Valuta del Fondo	GBP	Spese correnti	0,93%
Nome del Gestore	Marcus Poppe	UCITS	Si	Commissione di incentivo	-
Data Inizio Gestione	01/03/2023	Inc/Acc	Acc		
NAV (04/02/2025)	GBP 161,80	ISIN	LU1054332983		
Patrimonio Netto (Mln)	148,21 EUR				

(31/12/2024)