

# MFS Meridian Funds - Diversified Income Fund W1 EUR

## Categoria Morningstar™

Bilanciati Moderati USD

## Benchmark Morningstar

Morningstar EAA USD Mod Target

Allocation NR USD

Usato nel Report

## Benchmark Dichiarato

S&amp;P 500 TR USD

## Morningstar Rating™

★★

### Obiettivo d'Investimento Dichiarato

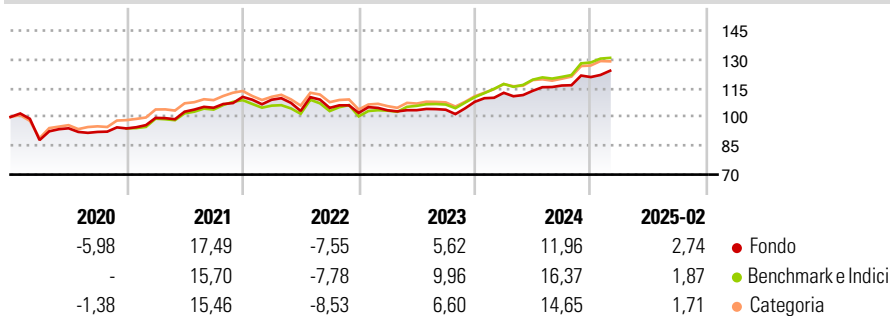
L'obiettivo del fondo è il rendimento totale, dando risalto al reddito corrente ma considerando anche l'incremento del capitale, espresso in dollari Usa. Il fondo investe principalmente in una vasta gamma di strumenti di debito e titoli azionari di emittenti con sede in mercati sviluppati ed emergenti, tra cui titoli convertibili ed investimenti connessi al settore immobiliare. Il fondo ripartisce le attività tra queste categorie sulla base dell'interpretazione che la gestione degli investimenti dà delle condizioni economiche e del mercato monetario, della politica fiscale e monetaria e dei valori delle classi di attività e/o dei titoli.

### Misure di Rischio

3Y Alpha	-2,28	3Y Sharpe Ratio	0,38
3Y Beta	1,00	3Y Std Dev	7,77
3Y R-Squared	92,88	3Y Risk	Med
3Y Info Ratio	-0,86	5Y Risk	Med
3Y Tracking Error	2,78	10Y Risk	-

Basati su Morningstar EAA USD Mod Target Allocation NR USD (dove applicabile)

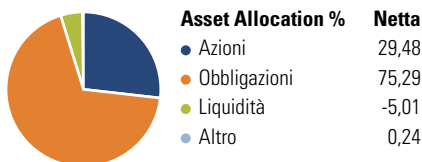
### Rendimenti



Rend. Cumulati %	Fondo	Bmk	Cat	Rendimenti Trimestrali %	Q1	Q2	Q3	Q4
3-Mesi	-3,19	-4,29	-5,07	2025	-	-	-	-
6-Mesi	0,54	2,70	1,96	2024	4,38	0,91	2,42	3,79
1-Anno	6,51	7,20	5,51	2023	1,31	0,08	0,23	3,94
3-Anni Ann.ti	3,27	5,90	4,09	2022	-1,35	-5,34	1,53	-2,48
5-Anni Ann.ti	4,96	7,98	6,61	2021	5,86	3,24	1,99	5,41
10-Anni Ann.ti	-	-	-					

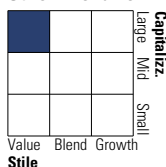
Rendimenti aggiornati al 14/03/2025

### Portafoglio 31/01/2025

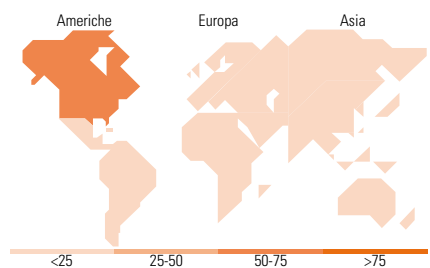
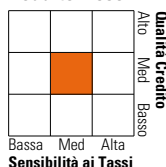


### Morningstar Style Box®

#### Stile Azionario



#### Reddito Fisso



### Titoli principali

Nome	Settore	%
2 Year Treasury Note Future...	-	3,01
5 Year Treasury Note Future...	-	2,42
Prologis Inc	🏠	1,21
Equinix Inc	🏠	0,92
United States Treasury Notes...	-	0,88
United States Treasury Bonds...	-	0,71
Digital Realty Trust Inc	🏠	0,71
Sun Communities Inc	🏠	0,63
United States Treasury Notes...	-	0,59
United States Treasury Notes...	-	0,59
% Primi 10 Titoli sul Patrimonio		11,67
Numero Complessivo di Titoli Azionari		134
Numero Complessivo di Titoli Obbligazionari		925

### Distribuzione Settoriale %

	Fondo
🔄 Ciclico	58,96
📈 Sensibile	19,20
🛡️ Difensivo	21,84

### Fixed Income Sector Weightings %

	Fondo
🏛️ Governativo	24,50
⚙️ Societario	66,43
🏠 Cartolarizzazioni	16,03
🏢 Enti Locali	0,25
📄 Liquidità ed equivalenti	-7,12
📑 Derivati	-0,09

### Ripartizione Geografica %

	Fondo
<b>America</b>	<b>71,72</b>
Stati Uniti	67,47
Canada	2,35
America Latina e Centrale	1,90
<b>Europa</b>	<b>15,13</b>
Regno Unito	4,02
Europa Occidentale - Euro	8,74
Europa Occidentale - Non Euro	2,37
Europa dell'Est	0,00
Africa	0,00
Medio Oriente	0,00
<b>Asia</b>	<b>13,14</b>
Giappone	3,86
Australasia	0,31
Asia - Paesi Sviluppati	5,68
Asia - Emergente	3,29

### Anagrafica

Società di Gestione	MFS Investment Management Company (Lux) S.à.r.l	Patrimonio Classe (Mln)	0,48 USD	Investimento Min. Ingresso	4.000 EUR
Telefono	-	Domicilio	LUSSEMBURGO	Investimento Min. Successivo	-
Web	-	Valuta del Fondo	EUR	T.E.R.	0,10%
Data di Partenza	07/12/2015	UCITS	Si	Spese correnti	0,85%
Nome del Gestore	-	Inc/Acc	Acc	Commissione di incentivo	-
Data Inizio Gestione	31/10/2014	ISIN	LU1307987211		
NAV (14/03/2025)	EUR 14,88				

# MFS Meridian Funds - Diversified Income Fund W1 EUR

Patrimonio Netto (Mln)

61,52 USD

(31/01/2025)