

# MFS Meridian Funds - Global Concentrated Fund WH1 EUR

## Categoria Morningstar™

Azionari Altri Settori

## Benchmark Morningstar

Not Categorized

Usato nel Report

## Benchmark Dichiarato

MSCI World NR USD

## Morningstar Rating™

Senza rating

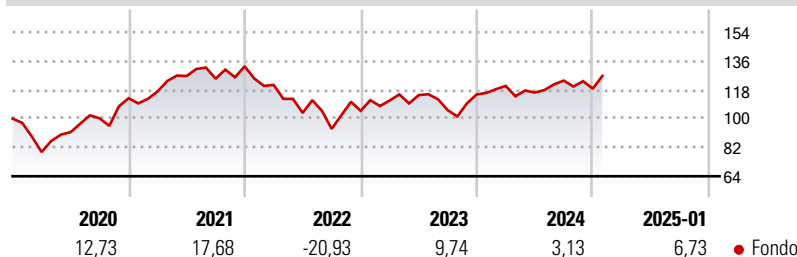
### Obiettivo d'Investimento Dichiarato

L'obiettivo d'investimento del Fondo è l'incremento del capitale, espresso in dollari Usa. Il Fondo investe prevalentemente (vale a dire almeno il 70% del suo patrimonio netto) in titoli azionari e affini di emittenti situati nei paesi del mondo intero (compresi i mercati emergenti). Il Fondo deve sempre investire almeno il 50% del suo patrimonio netto in titoli azionari o affini che non sono obbligazioni convertibili. Il Fondo cerca di aggiungere valore grazie alla ricerca fondamentale dal basso verso l'alto svolta dagli esperti MFS degli investimenti onde selezionare titoli azionari che dovrebbero evidenziare una crescita più elevata degli utili a lungo termine. Il Fondo tende a concentrarsi in titoli a larga capitalizzazione.

### Misure di Rischio

3Y Alpha	-	3Y Sharpe Ratio	-0,02
3Y Beta	-	3Y Std Dev	17,73
3Y R-Squared	-	3Y Risk	-
3Y Info Ratio	-	5Y Risk	-
3Y Tracking Error	-	10Y Risk	-

### Rendimenti



### Rend. Cumulati %

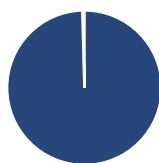
Periodo	Fondo
3-Mesi	4,11
6-Mesi	8,04
1-Anno	7,91
3-Anni Ann.ti	0,27
5-Anni Ann.ti	4,74
10-Anni Ann.ti	-

Rendimenti aggiornati al 04/02/2025

### Rendimenti

Periodo	Q1	Q2	Q3	Q4
2025	-	-	-	-
2024	4,63	-3,46	6,44	-4,07
2023	6,17	2,97	-8,22	9,36
2022	-8,73	-14,44	-9,65	12,07
2021	3,77	8,24	-1,31	6,16

### Portafoglio 31/12/2024



#### Asset Allocation %

Azioni	99,58
Obbligazioni	0,00
Liquidità	0,42
Altro	0,00

#### Netta

#### Style Box

##### Azionaria

Capitalizz.	Value	Blend	Growth
Large			
Mid			
Small			

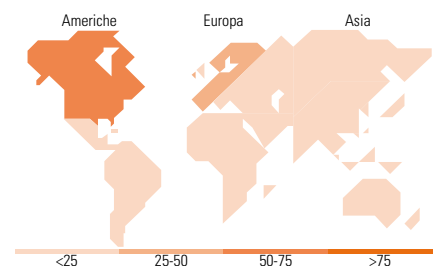
#### Stile

#### Mkt Cap %

Dimensione	Fondo
Giant	43,34
Large	48,77
Medium	7,89
Small	0,00
Micro	0,00

#### Capitalizzazione media di mercato

Ave Mkt Cap USD	143.685,83
-----------------	------------



### Titoli principali

Nome	Settore	%
Visa Inc Class A	Finanza	6,70
Willis Towers Watson PLC	Assicurazione	5,50
Microsoft Corp	Tecnologia	5,25
Schneider Electric SE	Energia	5,10
Compagnie Financiere...	Finanza	4,80
Charles Schwab Corp	Finanza	4,78
Diageo PLC	Alimentari e Bevande	4,42
Medtronic PLC	Sanità	4,37
Thermo Fisher Scientific Inc	Sanità	4,27
Lvmh Moet Hennessy Louis...	Alimentari e Bevande	4,09
% Primi 10 Titoli sul Patrimonio		49,27
Numero Complessivo di Titoli Azionari		26
Numero Complessivo di Titoli Obbligazionari		0

### Distribuzione Settoriale %

Settore	Fondo
<b>Ciclico</b>	<b>37,57</b>
Materie Prime	8,06
Beni di Consumo Ciclici	8,92
Finanza	20,59
Immobiliare	-
<b>Sensibile</b>	<b>33,35</b>
Telecomunicazioni	5,60
Energia	-
Beni Industriali	16,24
Tecnologia	11,51
<b>Difensivo</b>	<b>29,07</b>
Beni Difensivi	10,81
Salute	18,27
Servizi di Pubblica Utilità	-

### Ripartizione Geografica %

Regione	Fondo
<b>America</b>	<b>61,25</b>
Stati Uniti	57,85
Canada	3,40
America Latina e Centrale	0,00
<b>Europa</b>	<b>38,75</b>
Regno Unito	9,96
Europa Occidentale - Euro	17,71
Europa Occidentale - Non Euro	11,09
Europa dell'Est	0,00
Africa	0,00
Medio Oriente	0,00
<b>Asia</b>	<b>0,00</b>
Giappone	0,00
Australasia	0,00
Asia - Paesi Sviluppati	0,00
Asia - Emergente	0,00

### Anagrafica

Società di Gestione	MFS Investment Management Company (Lux) S.à.r.l	Patrimonio Classe (Mln)	1,48 USD	Investimento Min. Ingresso	4.000 EUR
		(31/12/2024)		Investimento Min. Successivo	-
		Domicilio	LUSSEMBURGO	T.E.R.	0,20%
Telefono	-	Valuta del Fondo	EUR	Spese correnti	1,33%
Web	-	UCITS	Si	Commissione di incentivo	-
Data di Partenza	07/12/2015	Inc/Acc	Acc		
Nome del Gestore	-	ISIN	LU1307988706		

# MFS Meridian Funds - Global Concentrated Fund WH1 EUR

---

Data Inizio Gestione	01/01/2012
NAV (04/02/2025)	EUR 17,47
Patrimonio Netto (Mln)	392,85 USD
(31/12/2024)	