

# MFS Meridian Funds - Global Equity Fund W1 GBP

## Categoria Morningstar™

Azionari Internazionali Large Cap Blend

## Benchmark Morningstar

Morningstar Global Target Market

Exposure NR USD

Usato nel Report

## Benchmark Dichiarato

MSCI World NR USD

## Morningstar Rating™

★★

### Obiettivo d'Investimento Dichiarato

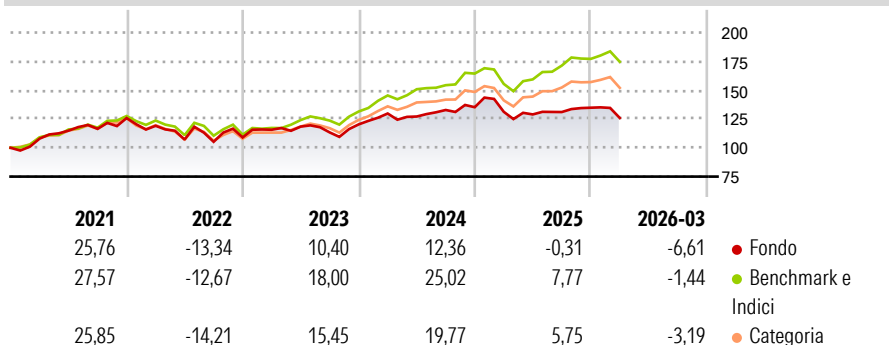
L'obiettivo d'investimento del Fondo è l'incremento del capitale, espresso in dollari Usa. Il Fondo investe prevalentemente in un portafoglio di titoli azionari di emittenti globali. Esso utilizza una strategia cosiddetta di "crescita a prezzo ragionevole" per selezionare titoli azionari a più larga capitalizzazione che, come percepito da MFS, hanno prospettive di crescita superiori alla media. Il Fondo cerca di aggiungere valore tramite una selezione di titoli azionari dal basso verso l'alto.

### Misure di Rischio

3Y Alpha	-10,98	3Y Sharpe Ratio	0,04
3Y Beta	1,06	3Y Std Dev	11,08
3Y R-Squared	84,42	3Y Risk	+Med
3Y Info Ratio	-2,18	5Y Risk	+Med
3Y Tracking Error	5,30	10Y Risk	+Med

Basati su Morningstar Global Target Market Exposure NR USD (dove applicabile)

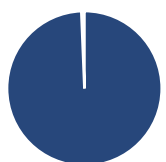
### Rendimenti



Rend. Cumulati %	Fondo	Bmk	Cat	Rendimenti Trimestrali %	Q1	Q2	Q3	Q4
3-Mesi	-6,27	-	-2,07	2026	-6,61	-	-	-
6-Mesi	-3,69	-	0,36	2025	-2,93	-1,75	1,61	2,87
1-Anno	-3,37	-	8,69	2024	7,83	-2,02	4,46	1,80
3-Anni Ann.ti	3,17	-	11,14	2023	6,14	2,35	-4,27	6,16
5-Anni Ann.ti	3,13	-	7,28	2022	-5,30	-10,09	-1,76	3,60
10-Anni Ann.ti	7,32	-	8,89					

Rendimenti aggiornati al 02/04/2026

### Portafoglio 28/02/2026



#### Asset Allocation %

- Azioni
- Obbligazioni
- Liquidità
- Altro

#### Netta

99,36  
0,00  
0,64  
0,00

#### Style Box Azionaria

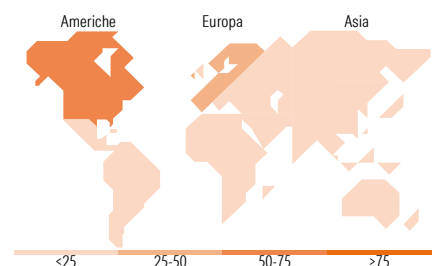


#### Mkt Cap %

Giant	34,53
Large	38,16
Medium	25,98
Small	1,33
Micro	0,00

#### Capitalizzazione media di mercato

Ave Mkt Cap USD	110.141,75
-----------------	------------



### Titoli principali

Nome	Settore	%
Microsoft Corp	Software	4,22
Amazon.com Inc	E-commerce	3,64
Alphabet Inc Class A	Search	3,52
Visa Inc Class A	Financial Services	3,18
Schneider Electric SE	Electrical Equipment	2,85
Charles Schwab Corp	Financial Services	2,48
Medtronic PLC	Medical Devices	2,43
Willis Towers Watson PLC	Financial Services	2,34
Thermo Fisher Scientific Inc	Life Sciences	2,14
Becton Dickinson & Co	Medical Devices	1,99
% Primi 10 Titoli sul Patrimonio		28,79
Numero Complessivo di Titoli Azionari		80
Numero Complessivo di Titoli Obbligazionari		0

### Distribuzione Settoriale %

Settore	Fondo
<b>Ciclico</b>	<b>38,11</b>
Materie Prime	8,14
Beni di Consumo Ciclici	8,69
Finanza	20,20
Immobiliare	1,07
<b>Sensibile</b>	<b>39,69</b>
Telecomunicazioni	3,54
Energia	-
Beni Industriali	18,10
Tecnologia	18,06
<b>Difensivo</b>	<b>22,20</b>
Beni Difensivi	5,29
Salute	16,91
Servizi di Pubblica Utilità	-

### Ripartizione Geografica %

Regione	Fondo
<b>America</b>	<b>57,82</b>
Stati Uniti	54,96
Canada	2,53
America Latina e Centrale	0,34
<b>Europa</b>	<b>37,99</b>
Regno Unito	10,07
Europa Occidentale - Euro	21,74
Europa Occidentale - Non Euro	5,37
Europa dell'Est	0,00
Africa	0,00
Medio Oriente	0,81
<b>Asia</b>	<b>4,19</b>
Giappone	1,83
Australasia	0,00
Asia - Paesi Sviluppati	2,36
Asia - Emergente	0,00

### Anagrafica

Società di Gestione	MFS Investment Management Company (Lux) S.à.r.l	Patrimonio Classe (Mln)	35,58 USD	Investimento Min. Ingresso	-
		(31/03/2026)		Investimento Min. Successivo	-
		Domicilio	LUSSEMBURGO	T.E.R.	1,17%
Telefono	-	Valuta del Fondo	GBP	Spese correnti	1,17%
Web	-	UCITS	Si	Commissione di incentivo	-
Data di Partenza	07/12/2015	Inc/Acc	Acc		
Nome del Gestore	-	ISIN	LU1320599852		
Data Inizio Gestione	01/10/2009				
NAV (02/04/2026)	GBP 23,29				

# MFS Meridian Funds - Global Equity Fund W1 GBP

Patrimonio Netto (Mln) 2.167,31 USD

(28/02/2026)