

MFS Meridian Funds - Global Equity Fund WH1 EUR

Categoria Morningstar™

Azionari Altri Settori

Benchmark Morningstar

Not Categorized

Usato nel Report

Benchmark Dichiarato

MSCI World NR USD

Morningstar Rating™

Senza rating

Obiettivo d'Investimento Dichiarato

L'obiettivo d'investimento del Fondo è l'incremento del capitale, espresso in dollari Usa. Il Fondo investe prevalentemente in un portafoglio di titoli azionari di emittenti globali. Esso utilizza una strategia cosiddetta di "crescita a prezzo ragionevole" per selezionare titoli azionari a più larga capitalizzazione che, come percepito da MFS, hanno prospettive di crescita superiori alla media. Il Fondo cerca di aggiungere valore tramite una selezione di titoli azionari dal basso verso l'alto.

Misure di Rischio

3Y Alpha	-	3Y Sharpe Ratio	0,00
3Y Beta	-	3Y Std Dev	17,81
3Y R-Squared	-	3Y Risk	-
3Y Info Ratio	-	5Y Risk	-
3Y Tracking Error	-	10Y Risk	-

Rendimenti



Rend. Cumulati %

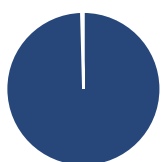
Periodo	Fondo
3-Mesi	0,24
6-Mesi	8,33
1-Anno	7,84
3-Anni Ann.ti	0,49
5-Anni Ann.ti	3,90
10-Anni Ann.ti	-

Rendimenti aggiornati al 07/02/2025

Rendimenti

Periodo	Q1	Q2	Q3	Q4
Trimestrali %				
2025	-	-	-	-
2024	4,96	-3,11	7,89	-5,53
2023	6,38	2,45	-7,51	10,21
2022	-8,19	-15,79	-8,90	12,29
2021	3,38	7,24	-1,37	5,69

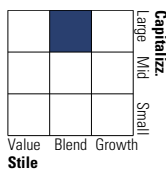
Portafoglio 31/12/2024



Asset Allocation %	Netta
● Azioni	99,58
● Obbligazioni	0,00
● Liquidità	0,42
● Altro	0,00

Style Box

Azionaria

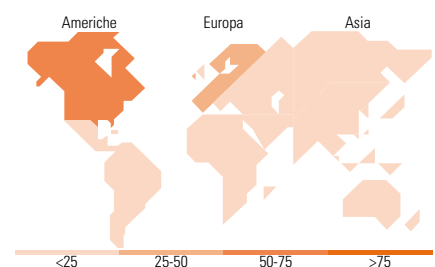


Mkt Cap %

Category	Fondo
Giant	30,61
Large	49,94
Medium	18,90
Small	0,55
Micro	0,00

Capitalizzazione media di mercato

Metric	Fondo
Ave Mkt Cap USD	87.526,66



Titoli principali

Nome	Settore	%
Visa Inc Class A	🏦	3,32
Microsoft Corp	💻	2,67
Schneider Electric SE	⚙️	2,56
Charles Schwab Corp	🏦	2,56
Alphabet Inc Class A	💻	2,55
Willis Towers Watson PLC	🏦	2,47
Medtronic PLC	🏥	2,22
Honeywell International Inc	⚙️	2,17
Thermo Fisher Scientific Inc	🏥	2,10
Lvmh Moet Hennessy Louis...	🍷	2,00
% Primi 10 Titoli sul Patrimonio		24,64
Numero Complessivo di Titoli Azionari		84
Numero Complessivo di Titoli Obbligazionari		0

Distribuzione Settoriale %

Settore	Fondo
Ciclico	35,57
Materie Prime	7,20
Beni di Consumo Ciclici	8,10
Finanza	19,29
Immobiliare	0,98
Sensibile	40,27
Telecomunicazioni	6,44
Energia	-
Beni Industriali	18,18
Tecnologia	15,65
Difensivo	24,17
Beni Difensivi	7,69
Salute	16,48
Servizi di Pubblica Utilità	-

Ripartizione Geografica %

Regione	Fondo
America	56,06
Stati Uniti	52,94
Canada	2,91
America Latina e Centrale	0,21
Europa	41,03
Regno Unito	11,21
Europa Occidentale - Euro	20,17
Europa Occidentale - Non Euro	8,27
Europa dell'Est	0,00
Africa	0,00
Medio Oriente	1,38
Asia	2,91
Giappone	2,23
Australasia	0,00
Asia - Paesi Sviluppati	0,68
Asia - Emergente	0,00

Anagrafica

Società di Gestione	MFS Investment Management Company (Lux) S.à.r.l	Patrimonio Classe (Mln)	6,41 USD	Investimento Min. Ingresso	4.000 EUR
Telefono	-	Domicilio	LUSSEMBURGO	Investimento Min. Successivo	-
Web	-	Valuta del Fondo	EUR	T.E.R.	0,20%
Data di Partenza	07/12/2015	UCITS	Si	Spese correnti	1,20%
Nome del Gestore	-	Inc/Acc	Acc	Commissione di incentivo	-
Data Inizio Gestione	01/10/2009	ISIN	LU1307989001		
NAV (07/02/2025)	EUR 16,64				
Patrimonio Netto (Mln)	2.535,18 USD				

(31/12/2024)