

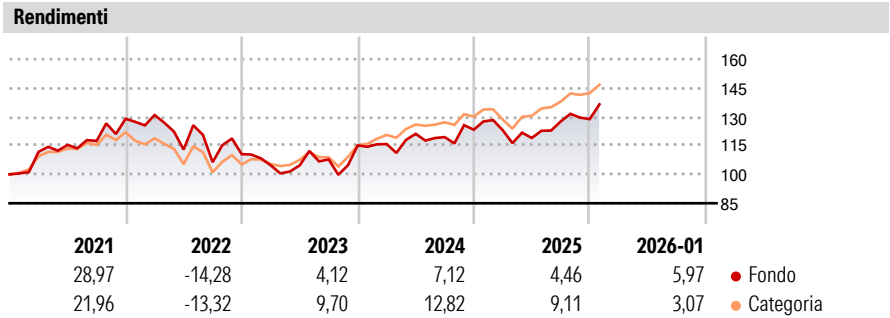
Franklin Diversified Dynamic Fund A(acc)NOK-H1

Categoria Morningstar™	Benchmark Morningstar	Benchmark Dichiarato	Morningstar Rating™
Category_EUCA000908	Not Categorized Usato nel Report	Custom EURIBOR 3-Month + 5%	★

Obiettivo d'Investimento Dichiarato

Il Fondo si prefigge di generare reddito e aumentare il valore dei suoi investimenti a lungo termine proponendosi come obiettivo un tasso di rendimento annuale medio del 5% (al netto delle commissioni) superiore a quello del tasso EURIBOR (Euro Interbank Offered Rate), per un periodo di tre anni consecutivi. Il Fondo si prefigge di conseguire il suo obiettivo con una fluttuazione annualizzata (volatilità) della quotazione azionaria del Fondo compresa tra l'8% e l'11%. Non può essere fornita alcuna garanzia che il Fondo consegua il suo obiettivo di rendimento, né che resterà nella gamma di volatilità mirata.

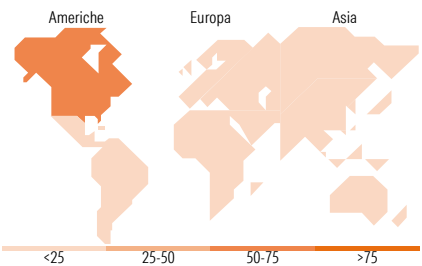
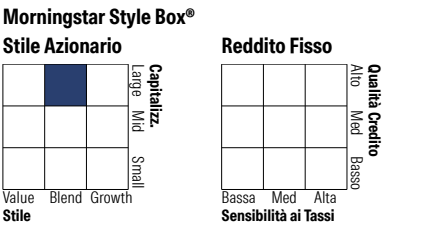

Misure di Rischio			
3Y Alpha	-	3Y Sharpe Ratio	0,36
3Y Beta	-	3Y Std Dev	14,17
3Y R-Squared	-	3Y Risk	+Med
3Y Info Ratio	-	5Y Risk	Alto
3Y Tracking Error	-	10Y Risk	+Med



Rend. Cumulati %	Fondo	Cat	Rendimenti Trimestrali %	Q1	Q2	Q3	Q4
3-Mesi	5,67	4,01	2026	-	-	-	-
6-Mesi	14,71	10,23	2025	-0,23	-3,29	7,27	0,93
1-Anno	6,00	7,03	2024	0,61	4,61	-1,41	3,23
3-Anni Ann.ti	7,49	9,83	2023	-5,24	-0,06	2,97	6,77
5-Anni Ann.ti	5,45	6,86	2022	1,53	-13,76	-5,80	3,92
10-Anni Ann.ti	4,19	7,24					

Rendimenti aggiornati al 11/02/2026

Portafoglio 31/12/2025



Titoli principali		
Nome	Settore	%
Alphabet Inc Class A	☎	2,78
Franklin Cat Bond Y Acc USD	—	2,65
Samsung Electronics Co Ltd	📺	2,54
NVIDIA Corp	💻	2,33
Apple Inc	📱	2,20
Meta Platforms Inc Class A	☎	1,97
General Motors Co	🚗	1,97
Johnson & Johnson	🏥	1,94
ING Groep NV	🏦	1,82
Qualcomm Inc	📱	1,76
% Primi 10 Titoli sul Patrimonio		21,96
Numero Complessivo di Titoli Azionari		148
Numero Complessivo di Titoli Obbligazionari		89

Distribuzione Settoriale %	Fondo
🔄 Ciclico	26,89
📈 Sensibile	55,39
📉 Difensivo	17,72

Fixed Income Sector Weightings %	Fondo
🏛 Governativo	42,51
🏢 Societario	38,43
🏠 Cartolarizzazioni	0,00
🏘 Enti Locali	0,00
🏦 Liquidità ed equivalenti	18,93
📄 Derivati	0,12

Ripartizione Geografica %	Fondo
America	68,12
Stati Uniti	64,83
Canada	3,13
America Latina e Centrale	0,16
Europa	13,14
Regno Unito	1,26
Europa Occidentale - Euro	8,44
Europa Occidentale - Non Euro	1,37
Europa dell'Est	0,00
Africa	0,00
Medio Oriente	2,06
Asia	18,75
Giappone	5,21
Australasia	0,97
Asia - Paesi Sviluppati	7,44
Asia - Emergente	5,13

Anagrafica

Società di Gestione	Franklin Templeton International Services S.à r.l.	Patrimonio Classe (Mln)	0,01 NOK	Investimento Min. Ingresso	1.000 USD
Telefono	+352 46 66 67 212	Domicilio	LUSSEMBURGO	Investimento Min. Successivo	1.000 USD
Web	www.franklintempleton.lu	Valuta del Fondo	NOK	T.E.R.	1,68%
Data di Partenza	27/11/2015	UCITS	Si	Spese correnti	1,74%
Nome del Gestore	-	Inc/Acc	Acc	Commissione di incentivo	-
Data Inizio Gestione	01/10/2022	ISIN	LU1318009757		
NAV (11/02/2026)	NOK 15,28				

Franklin Diversified Dynamic Fund A(acc)NOK-H1

Patrimonio Netto (Mln)	169,50 EUR
(31/12/2025)	