

L&G Euro Corporate Bond Fund P EUR Inc

Categoria Morningstar™

Obbligazionari Corporate EUR

Benchmark Morningstar

Morningstar Eurozone Corporate Bond GR

EUR

Usato nel Report

Benchmark Dichiarato

Markit iBoxx EUR Corp TR

Morningstar Rating™

★★★

Obiettivo d'Investimento Dichiarato

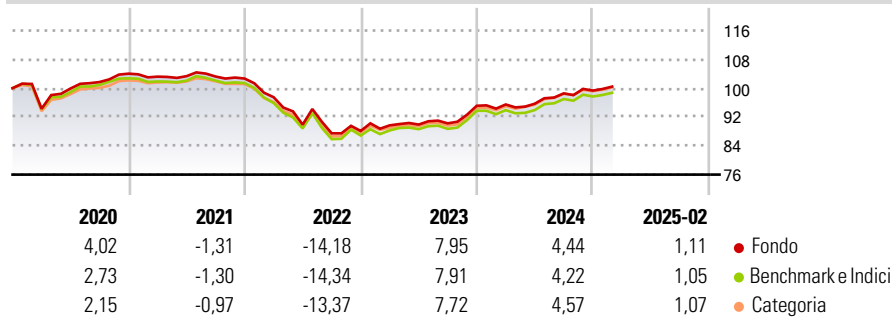
The objective of the Fund is to provide long term return consisting of a combination of capital growth and income. The Fund aims to deliver this objective while maintaining a lower weighted average carbon intensity than the Benchmark Index. The Fund is actively managed and seeks to achieve this objective by investing at least 80% of its assets in a variety of Euro denominated fixed interest instruments such as corporate bonds, other fixed or floating-rate debt securities and short-term debt securities. The Fund is managed with reference to the Markit iBoxx Euro Corporates Total Return Index, the "Benchmark Index".

Misure di Rischio

3Y Alpha	0,04	3Y Sharpe Ratio	-0,26
3Y Beta	0,96	3Y Std Dev	6,44
3Y R-Squared	98,41	3Y Risk	Med
3Y Info Ratio	0,15	5Y Risk	Med
3Y Tracking Error	0,82	10Y Risk	Med

Basati su Morningstar Eurozone Corporate Bond GR EUR (dove applicabile)

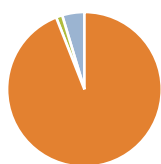
Rendimenti



Rend. Cumulati %	Fondo	Bmk	Cat	Rendimenti Trimestrali %	Q1	Q2	Q3	Q4
3-Mesi	-1,26	-1,36	-1,14	2025	-	-	-	-
6-Mesi	0,98	0,72	0,97	2024	0,38	0,21	3,01	0,79
1-Anno	4,17	4,02	4,17	2023	1,78	0,23	0,38	5,41
3-Anni Ann.ti	0,43	0,35	0,81	2022	-5,05	-7,80	-2,69	0,74
5-Anni Ann.ti	-0,14	-0,45	-0,04	2021	-0,80	0,13	-0,11	-0,53
10-Anni Ann.ti	0,75	0,60	0,68					

Rendimenti aggiornati al 11/03/2025

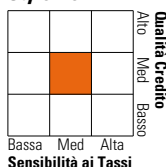
Portafoglio 31/01/2025



Asset Allocation %	Netta
● Azioni	0,00
● Obbligazioni	94,03
● Liquidità	1,31
● Altro	4,65

Fixed Income

Style Box™



Sensibilità ai Tassi

	Fondo
Duration Effettiva	-
Maturità effettiva	-
Qualità Credito Media	BBB

Credit Quality %	Fondo	Credit Quality %	Fondo
AAA	5,94	BBB	43,97
AA	5,18	BB	2,82
A	41,76	B	0,06
		Below B	0,27
		Not Rated	0,00

Titoli principali

Nome	Settore	%
Germany (Federal Republic...)	-	2,78
Aker BP ASA 4%	-	1,35
Jefferies Financial Group...	-	1,35
Air Lease Corporation 3.7%	-	1,19
Motability Operations Group...	-	1,12
Volkswagen Financial...	-	1,12
FCC Aqualia S.A. 2.629%	-	1,11
BNI (Finance) BV 3.875%	-	1,06
Euroclear Bank S.A./N.V....	-	1,01
U.S. Bancorp. 4.009%	-	0,99
% Primi 10 Titoli sul Patrimonio		13,07
Numero Complessivo di Titoli Azionari		0
Numero Complessivo di Titoli Obbligazionari		181

Fixed Income Sector Weightings %

	Fondo
🏛️ Governativo	5,09
⚙️ Societario	93,67
🏠 Cartolarizzazioni	0,00
👤 Enti Locali	0,00
📄 Liquidità ed equivalenti	1,40
📄 Derivati	-0,15

Coupon Range %

	Fondo
0 coupon	0,72
Da 0 a 4 cedole	72,00
Da 4 a 6 cedole	24,55
Da 6 a 8 cedole	2,73
Da 8 a 10 cedole	0,00
Da 10 a 12 cedole	0,00
Oltre 12 cedole	0,00

Scadenze %

	Fondo
da 1 a 3	24,49
da 3 a 5	23,14
da 5 a 7	17,87
da 7 a 10	18,60
da 10 a 15	8,78
da 15 a 20	2,89
da 20 a 30	2,26
oltre 30	0,47

Anagrafica

Società di Gestione	LGIM Managers (Europe) Limited	Patrimonio Classe (Mln)	0,01 EUR	Investimento Min. Ingresso	1.000 EUR
Telefono	-	(11/03/2025)		Investimento Min. Successivo	1.000 EUR
Web	https://www.lgim.com/	Domicilio	LUSSEMBURGO	T.E.R.	-
Data di Partenza	01/08/2014	Valuta del Fondo	EUR	Spese correnti	0,70%
Nome del Gestore	-	UCITS	Si	Commissione di incentivo	-
Data Inizio Gestione	20/09/2019	Inc/Acc	Inc		
NAV (11/03/2025)	EUR 1,04	ISIN	LU0984223585		
Patrimonio Netto (Mln)	54,29 EUR				

(31/01/2025)