

# JSS Sustainable Equity - Global Climate 2035 P USD acc

## Categoria Morningstar™

Azionari Internazionali Large Cap Blend

## Benchmark Morningstar

Morningstar Global Target Market

Exposure NR USD

Usato nel Report

## Benchmark Dichiarato

MSCI World Climate Paris Aligned NR USD

## Morningstar Rating™

★★

### Obiettivo d'Investimento Dichiarato

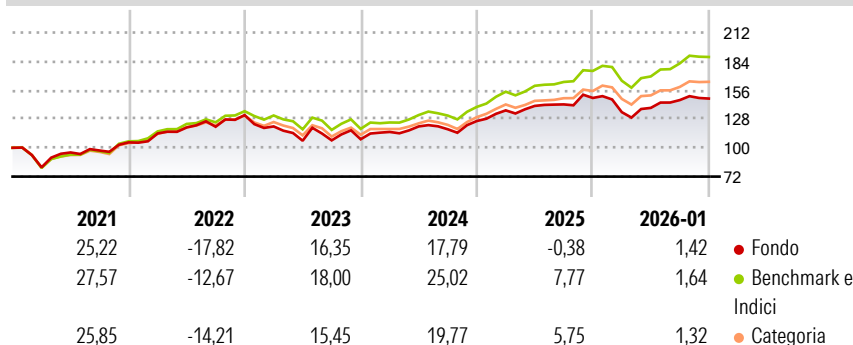
Il fondo opera a livello mondiale investimenti ampiamente diversificati in azioni. Investe in aziende che concorrono alla diffusione di un'economia orientata allo sviluppo sostenibile, le quali si distinguono per la loro strategia incentrata su un management rispettoso dell'ambiente ed efficiente sotto il profilo ecologico, nonché su una gestione proattiva dei rapporti con le principali categorie coinvolte (es. clienti, finanziatori, azionisti, enti pubblici). Il fondo investe nei rispettivi leader del settore, che considerano lo sviluppo sostenibile un'opportunità strategica. Il fondo rinuncia a priori a investimenti in imprese dei settori tabacco, pornografia, armamenti, produzione di energia nucleare, industria automobilistica,...

### Misure di Rischio

3Y Alpha	-5,52	3Y Sharpe Ratio	0,64
3Y Beta	1,03	3Y Std Dev	10,58
3Y R-Squared	94,67	3Y Risk	Med
3Y Info Ratio	-2,24	5Y Risk	+Med
3Y Tracking Error	2,65	10Y Risk	Med

Basati su Morningstar Global Target Market Exposure NR USD (dove applicabile)

### Rendimenti




Rend. Cumulati %	Fondo	Bmk	Cat
3-Mesi	0,54	1,92	1,52
6-Mesi	5,78	10,45	8,71
1-Anno	0,96	7,12	3,83
3-Anni Ann.ti	9,29	15,11	11,75
5-Anni Ann.ti	6,70	11,40	9,08
10-Anni Ann.ti	8,25	12,15	9,77

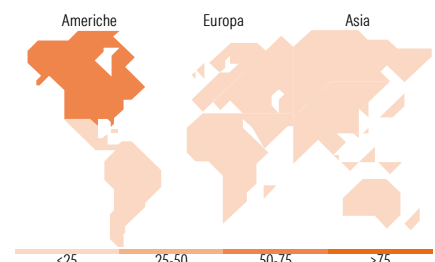
Rendimenti aggiornati al 03/02/2026

Rendimenti	Q1	Q2	Q3	Q4
Trimestrali %				
2026	-	-	-	-
2025	-9,29	3,09	5,45	1,02
2024	8,22	3,17	1,05	4,40
2023	6,56	4,66	-2,28	6,76
2022	-8,36	-11,52	0,35	0,99

### Portafoglio 31/12/2025



Mkt Cap %	Fondo
Giant	45,38
Large	32,81
Medium	20,71
Small	1,09
Micro	0,00
Capitalizzazione media di mercato	
Ave Mkt Cap EUR	176.180,79



### Titoli principali

Nome	Settore	%
NVIDIA Corp	ICT	7,12
Microsoft Corp	ICT	6,12
Alphabet Inc Class A	ICT	4,16
Nordea Bank Abp	Banca	3,54
Apple Inc	ICT	3,45
ASR Nederland NV	Industria	2,49
Lowe's Companies Inc	Retail	2,48
Hydro One Ltd	Energia	2,42
Merck & Co Inc	Farmaceutici	2,38
Gilead Sciences Inc	Farmaceutici	2,36
% Primi 10 Titoli sul Patrimonio		36,51
Numero Complessivo di Titoli Azionari		50
Numero Complessivo di Titoli Obbligazionari		0

### Distribuzione Settoriale %

	Fondo
<b>Ciclico</b>	<b>29,78</b>
Materie Prime	2,34
Beni di Consumo Ciclici	6,68
Finanza	17,97
Immobiliare	2,79
<b>Sensibile</b>	<b>53,30</b>
Telecomunicazioni	6,02
Energia	-
Beni Industriali	14,82
Tecnologia	32,46
<b>Difensivo</b>	<b>16,92</b>
Beni Difensivi	3,00
Salute	11,49
Servizi di Pubblica Utilità	2,43

### Ripartizione Geografica %

	Fondo
<b>America</b>	<b>75,24</b>
Stati Uniti	68,19
Canada	5,23
America Latina e Centrale	1,83
<b>Europa</b>	<b>20,55</b>
Regno Unito	2,28
Europa Occidentale - Euro	9,38
Europa Occidentale - Non Euro	8,90
Europa dell'Est	0,00
Africa	0,00
Medio Oriente	0,00
<b>Asia</b>	<b>4,20</b>
Giappone	2,88
Australasia	0,00
Asia - Paesi Sviluppati	0,00
Asia - Emergente	1,32

### Anagrafica

Società di Gestione	J. Safran Sarasin Fund Management (Luxembourg) S.A.	Patrimonio Classe (Mln)	1,08 EUR	Investimento Min. Ingresso	-
Telefono	-	Domicilio	LUSSEMBURGO	Investimento Min. Successivo	-
Web	www.jsafrasarasins.com/	Valuta del Fondo	USD	T.E.R.	1,82%
Data di Partenza	03/12/2015	UCITS	Si	Spese correnti	1,81%
		Inc/Acc	Acc	Commissione di incentivo	-

# JSS Sustainable Equity - Global Climate 2035 P USD acc

Nome del Gestore	Barbara Janosi	ISIN	LU1111704448
Data Inizio Gestione	31/07/2020		
NAV <small>(03/02/2026)</small>	USD 216,31		
Patrimonio Netto (Mln)	83,45 EUR		
<small>(31/12/2025)</small>			