

Schroder International Selection Fund EURO Corporate Bond C Distribution GBP

Categoria Morningstar™

Hedged Q

Benchmark Morningstar

Not Categorized

Usato nel Report

Benchmark Dichiarato

ICE BofA Euro Corporate TR EUR

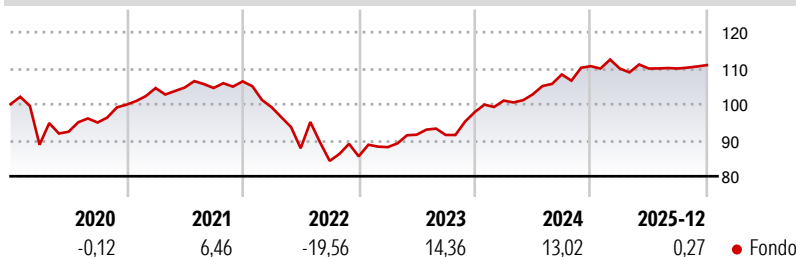
Morningstar Rating™

Senza rating

Obiettivo d'Investimento Dichiarato

Ottenere un rendimento costituito dalla crescita del capitale e dal reddito principalmente tramite investimenti in obbligazioni ed altri titoli a tasso fisso e variabile denominati in euro emessi da governi, agenzie governative, organismi sopranazionali ed emittenti societari. Un minimo pari all'80% delle attività nette del Comparto saradetenuto in titoli mobiliari emessi da emittenti non sovrani.

Rendimenti



Misure di Rischio

3Y Alpha	-	3Y Sharpe Ratio	1.08
3Y Beta	-	3Y Std Dev	5.46
3Y R-Squared	-	3Y Risk	-
3Y Info Ratio	-	5Y Risk	-
3Y Tracking Error	-	10Y Risk	-

Rend. Cumulati %

3-Mesi	2,60
6-Mesi	2,55
1-Anno	3,28
3-Anni Ann.ti	8,06
5-Anni Ann.ti	2,25
10-Anni Ann.ti	2,23

Rendimenti aggiornati al 29/01/2026

Rendimenti

Trimestrali %				
2026	-	-	-	-
2025	-0,58	0,00	0,02	0,85
2024	3,27	1,71	5,37	2,12
2023	2,98	3,92	-0,08	6,95
2022	-6,75	-11,49	-3,99	1,50

Portafoglio 31/12/2025



Asset Allocation %

● Azioni	0,00
● Obbligazioni	93,96
● Liquidità	5,90
● Altro	0,14

Fixed Income Style

Box™

	Basso	Med	Alta
Basso			
Med			
Alta			

Qualità Credito

Duration Effettiva 4,54
Maturity effettiva 9,35
Qualità Credito Media BBB







Credit Quality %

	0		0
AAA	5,40	BBB	47,46
AA	11,10	BB	8,08
A	26,05	B	1,36
		Below B	0,09
		Not Rated	0,46

Titoli principali

Nome	Settore	%
Euro Bund Future Mar 26	—	1,30
TotalEnergies Capital...	—	0,98
TotalEnergies Capital...	—	0,91
Germany (Federal Republic...	—	0,89
Novo Nordisk Finance...	—	0,79
Goldman Sachs Group, Inc...	—	0,77
Germany (Federal Republic...	—	0,66
Wintershall Dea Finance B.V....	—	0,66
Germany (Federal Republic...	—	0,66
Credit Agricole Assurances...	—	0,65
% Primi 10 Titoli sul Patrimonio		8,27
Numero Complessivo di Titoli Azionari		0
Numero Complessivo di Titoli Obbligazionari		723

Fixed Income Sector Weightings %

 Governativo	7,93
 Societario	88,42
 Cartolarizzazioni	0,87
 Enti Locali	0,00
 Liquidità ed equivalenti	5,98
 Derivati	-3,19

Coupon Range %

0 coupon	0,58
Da 0 a 4 cedole	54,84
Da 4 a 6 cedole	32,80
Da 6 a 8 cedole	11,09
Da 8 a 10 cedole	0,70
Da 10 a 12 cedole	0,00
Oltre 12 cedole	0,00

Scadenze %

da 1 a 3	13,01
da 3 a 5	28,47
da 5 a 7	21,68
da 7 a 10	16,03
da 10 a 15	7,76
da 15 a 20	4,82
da 20 a 30	3,03
oltre 30	1,36

Anagrafica

Società di Gestione	Schroder Investment Management (Europe) S.A.	Patrimonio Classe (Mln)	77,87 EUR	Investimento Min. Ingresso	1.000 EUR
		(29/01/2026)		Investimento Min. Successivo	1.000 EUR
Telefono	+352 341 342 202	Domicilio	LUSSEMBURGO	T.E.R.	-
Web	www.schroders.com	Valuta del Fondo	GBP	Spese correnti	0,67%
Data di Partenza	09/12/2015	UCITS	Si	Commissione di incentivo	0,00%
Nome del Gestore	Patrick Vogel	Inc/Acc	Inc		
Data Inizio Gestione	27/08/2012	ISIN	LU1326303051		
NAV (29/01/2026)	GBP 14,96				
Patrimonio Netto (Mln)	16.627,12 EUR				

(31/12/2025)