

# BG COLLECTION INVESTMENT - PIMCO Smart Investing Flexible Allocation CX

## Categoria Morningstar™

Bilanciati Flessibili EUR - Globali

## Benchmark Morningstar

Morningstar Euro Moderate Global Target  
Allocation NR EUR  
Usato nel Report

## Benchmark Dichiarato

40% MSCI ACWI 100% Hdg NR EUR, 60%  
Bloomberg Global Aggregate TR Hdg EUR

## Morningstar Rating™

★★★

### Obiettivo d'Investimento Dichiarato

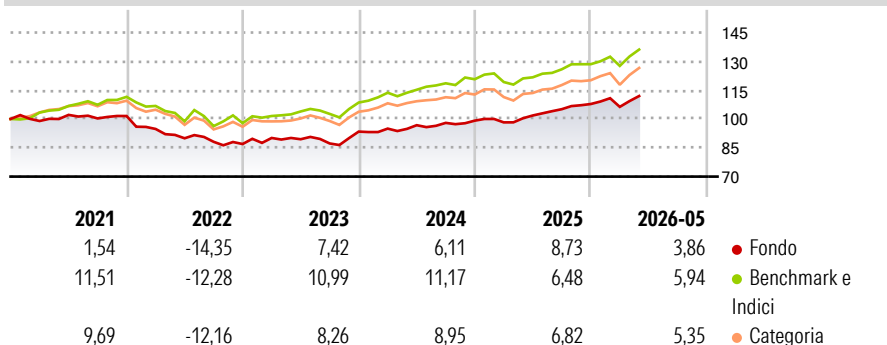
Questo Comparto investe essenzialmente in un portafoglio diversificato di UCITS e/o altri UCI che a loro volta investono sostanzialmente, ma non solo, in strumenti a reddito fisso e titoli azionari oltre che in strumenti del mercato monetario e liquidità su scala globale. Inoltre, il Comparto può anche investire direttamente in strumenti derivati e titoli trasferibili in linea con criteri di ammissibilità e regole di diversificazione secondo la Legge sugli UCI. Gli investimenti diretti in asset backed securities (ABS) e mortgage backed securities (MBS) non rappresenteranno oltre il 15% delle Attività Nette del Comparto.

### Misure di Rischio

3Y Alpha	-0,58	3Y Sharpe Ratio	0,78
3Y Beta	0,75	3Y Std Dev	5,81
3Y R-Squared	68,04	3Y Risk	-Med
3Y Info Ratio	-0,67	5Y Risk	-Med
3Y Tracking Error	3,68	10Y Risk	Basso

Basati su Morningstar Euro Moderate Global Target Allocation NR EUR (dove applicabile)

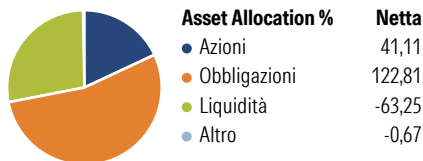
### Rendimenti



Rend. Cumulati %	Fondo	Bmk	Cat	Rendimenti Trimestrali %	Q1	Q2	Q3	Q4
3-Mesi	5,30	7,45	7,14	2026	-1,38	-	-	-
6-Mesi	5,31	6,24	6,65	2025	-0,91	3,67	3,20	2,56
1-Anno	11,55	12,74	14,15	2024	1,68	1,86	1,26	1,17
3-Anni Ann.ti	8,18	9,92	9,28	2023	3,62	-0,74	-2,46	7,08
5-Anni Ann.ti	2,21	5,11	4,26	2022	-6,63	-5,12	-2,05	-1,30
10-Anni Ann.ti	3,32	5,97	4,64					

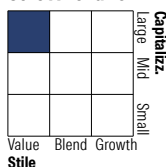
Rendimenti aggiornati al 26/06/2026

### Portafoglio 31/05/2026

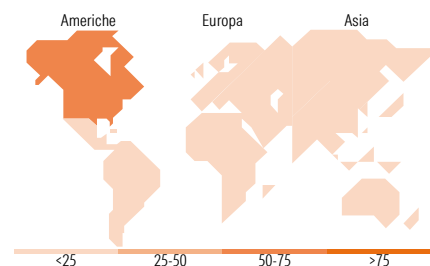
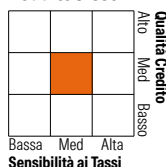


### Morningstar Style Box®

#### Stile Azionario



#### Reddito Fisso



### Titoli principali

Nome	Settore	%
PIMCO GIS Income Instl EURH...	-	16,25
PIMCO GIS Glb Bd Instl EURH...	-	12,18
PIMCO GIS Euro Credit Instl...	-	9,14
PIMCO GIS Strategic Inc...	-	9,12
PIMCO GIS Strategic Inc Z...	-	9,11
E-mini S&P 500 Future June 26	-	6,64
PIMCO GIS Credit Opps Bd...	-	4,06
PIMCO GIS Mortg Opps Instl...	-	4,06
PIMCO European S/T Opports...	-	4,06
PIMCO GIS Global Bond ESG...	-	3,05
% Primi 10 Titoli sul Patrimonio		77,66
Numero Complessivo di Titoli Azionari		287
Numero Complessivo di Titoli Obbligazionari		0

### Distribuzione Settoriale %

Settore	Fondo
Ciclico	27,87
Sensibile	53,23
Difensivo	18,90

### Fixed Income Sector Weightings %

Settore	Fondo
Governativo	78,99
Societario	31,03
Cartolarizzazioni	79,84
Enti Locali	0,07
Liquidità ed equivalenti	-111,12
Derivati	21,19

### Ripartizione Geografica %

Regione	Fondo
<b>America</b>	<b>64,56</b>
Stati Uniti	61,41
Canada	1,57
America Latina e Centrale	1,58
<b>Europa</b>	<b>19,65</b>
Regno Unito	4,25
Europa Occidentale - Euro	9,09
Europa Occidentale - Non Euro	4,55
Europa dell'Est	0,26
Africa	0,62
Medio Oriente	0,89
<b>Asia</b>	<b>15,78</b>
Giappone	4,89
Australasia	0,76
Asia - Paesi Sviluppati	5,87
Asia - Emergente	4,26

### Anagrafica

Società di Gestione	BG Fund Management Luxembourg S.A.	Patrimonio Classe (Mln)	0,17 EUR	Investimento Min. Ingresso	500 EUR
Telefono	-	Domicilio	LUSSEMBURGO	Investimento Min. Successivo	500 EUR
Web	-	Valuta del Fondo	EUR	T.E.R.	-
Data di Partenza	16/12/2015	UCITS	Si	Spese correnti	1,31%
Nome del Gestore	-	Inc/Acc	Acc	Commissione di incentivo	0,01%
Data Inizio Gestione	10/12/2015	ISIN	LU1319829252		
NAV (26/06/2026)	EUR 142,22				

See disclosures for more details

© 2026 Morningstar Italia. Tutti i diritti sono riservati. Le informazioni qui contenute: (1) sono proprietà di Morningstar, (2) non possono essere copiate, (3) non costituiscono consiglio di investimento; (4) sono fornite con scopi informativi; (5) sono ritenute attendibili da Morningstar che, pertanto, ne garantisce il maggior grado di accuratezza e completezza possibile, fatto salvo il caso in cui queste Le siano state fornite in modo errato e/o non completo dalle relative società produttrici; (6) sono estratte dai dati del fondo disponibili e riferiti a date temporali diverse. Morningstar non è responsabile per qualunque danno o perdita derivante da qualunque uso delle informazioni e chi visiona tali informazioni sarà responsabile dell'uso che andrà a farne. Non vi è naturalmente garanzia alcuna che i risultati del passato trovino un riscontro nel futuro.

# BG COLLECTION INVESTMENT - PIMCO Smart Investing Flexible Allocation CX

Patrimonio Netto (Mln)

98,50 EUR

(31/05/2026)