

Invesco Funds - Invesco Global Flexible Bond Fund A (EUR Hedged) Accumulation

Categoria Morningstar™

EUR

Obbligazionari Flessibili Globali - EUR Hedged

Benchmark Morningstar

Morningstar Global Core Bond GR Hedged EUR

Usato nel Report

Benchmark Dichiarato

Bloomberg Global Aggregate TR Hdg USD

Morningstar Rating™

★★

Obiettivo d'Investimento Dichiarato

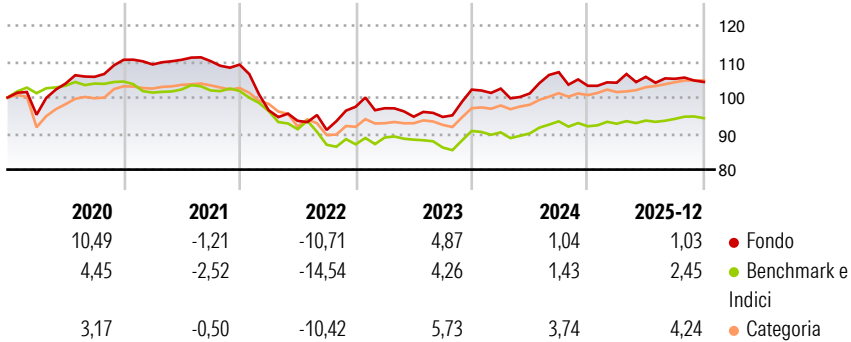
Il Comparto mira a massimizzare il rendimento totale investendo in un'allocazione flessibile di liquidità, titoli di debito e strumenti finanziari derivati in tutto il mondo. Il Consulente per gli investimenti intende gestire attivamente il Comparto e andrà in cerca di opportunità nell'universo di investimento che ritiene contribuirà a conseguire l'obiettivo del Comparto.

Misure di Rischio

3Y Alpha	-0,27	3Y Sharpe Ratio	-0,08
3Y Beta	1,22	3Y Std Dev	6,09
3Y R-Squared	75,57	3Y Risk	Alto
3Y Info Ratio	-0,13	5Y Risk	+Med
3Y Tracking Error	3,15	10Y Risk	Med

Basati su Morningstar Global Core Bond GR Hedged EUR (dove applicabile)

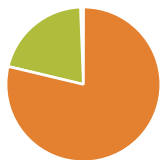
Rendimenti



Rend. Cumulati %	Fondo	Bmk	Cat	Rendimenti Trimestrali %	Q1	Q2	Q3	Q4
3-Mesi	-1,56	-0,78	0,26	2026	-	-	-	-
6-Mesi	-0,31	1,25	2,18	2025	0,84	1,56	-0,52	-0,84
1-Anno	1,44	2,51	4,66	2024	0,28	-1,31	5,84	-3,53
3-Anni Ann.ti	1,39	1,89	3,71	2023	-0,43	-2,42	-0,06	8,00
5-Anni Ann.ti	-1,21	-1,95	0,12	2022	-11,61	-3,05	-2,68	7,07
10-Anni Ann.ti	0,72	0,04	1,27					

Rendimenti aggiornati al 20/01/2026

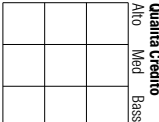
Portafoglio 30/09/2025



Asset Allocation %	Netta
Azioni	0,05
Obbligazioni	134,08
Liquidità	-35,19
Altro	1,05

Fixed Income Style

Box™



Sensibilità ai Tassi

Duration Effettiva  
Maturità effettiva  
Qualità Credito Media

Fondo

Credit Quality %

Fond

Credit Quality %

Fond

0 0

Titoli principali

Nome	Settore	%
2 Year Treasury Note Future...	—	29,52
Ultra 10 Year US Treasury...	—	12,84
Hungary (Republic Of) 3%	—	7,47
Norway (Kingdom Of) 3.75%	—	6,75
US Treasury Note 3.625%	—	6,05
United Kingdom of Great...	—	5,74
Germany (Federal Republic...	—	3,69
10 Year Japanese Government...	—	3,61
China (People's Republic Of)...	—	3,51
Invesco US Dollar Liqdy...	—	3,21
% Primi 10 Titoli sul Patrimonio		82,38
Numero Complessivo di Titoli Azionari		0
Numero Complessivo di Titoli Obbligazionari		134

Fixed Income Sector Weightings %

	Fondo
Governativo	95,14
Societario	29,40
Cartolarizzazioni	12,53
Enti Locali	0,00
Liquidità ed equivalenti	-40,38
Derivati	3,32
Coupon Range %	Fondo
0 coupon	35,77
Da 0 a 4 cedole	40,04
Da 4 a 6 cedole	18,47
Da 6 a 8 cedole	5,58
Da 8 a 10 cedole	0,14
Da 10 a 12 cedole	0,00
Oltre 12 cedole	0,00

Scadenze %

	Fondo
da 1 a 3	10,24
da 3 a 5	14,14
da 5 a 7	5,99
da 7 a 10	14,52
da 10 a 15	2,72
da 15 a 20	0,56
da 20 a 30	11,54
oltre 30	3,53

Anagrafica

Società di Gestione	Invesco Management S.A.	Patrimonio Classe (Mln)	10,12 EUR	Investimento Min. Ingresso	1.000 EUR
Telefono	(+353) 1 4398100	(20/01/2026)		Investimento Min. Successivo	-
Web	www.invescomanagement	Domicilio	LUSSEMBURGO	T.E.R.	1,30%
	company.lu	Valuta del Fondo	EUR	Spese correnti	1,30%
Data di Partenza	15/12/2015	UCITS	Si	Commissione di incentivo	-
Nome del Gestore	-	Inc/Acc	Acc		
Data Inizio Gestione	30/04/2020	ISIN	LU1332269585		
NAV (20/01/2026)	EUR 10,61				
Patrimonio Netto (Mln)	76,21 USD				

(30/09/2025)