

# Invesco Funds - Invesco Global Flexible Bond Fund R (EUR Hedged)

**Categoria Morningstar™**  
**Accumulation EUR**

Hedged

**Benchmark Morningstar**

Morningstar Global Core Bond GR Hedged

EUR

Usato nel Report

**Benchmark Dichiarato**

Bloomberg Global Aggregate TR Hdg USD

**Morningstar Rating™**

★★★

## Obiettivo d'Investimento Dichiarato

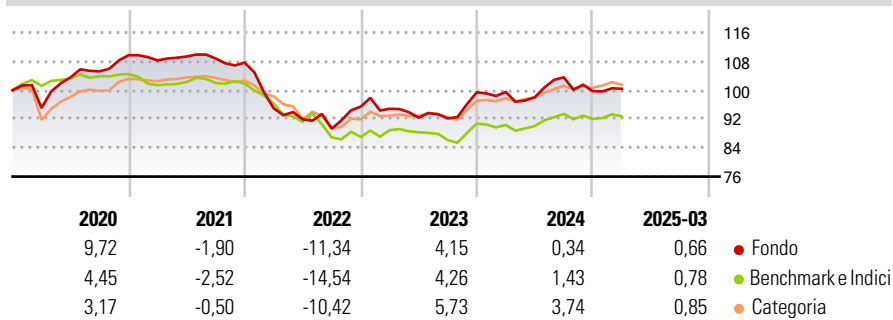
Il Comparto mira a massimizzare il rendimento totale investendo in un' allocazione flessibile di liquidità, titoli di debito e strumenti finanziari derivati in tutto il mondo. Il Consulente per gli investimenti intende gestire attivamente il Comparto e andrà in cerca di opportunità nell' universo di investimento che ritiene contribuirà a conseguire l' obiettivo del Comparto.

## Misure di Rischio

3Y Alpha	2,45	3Y Sharpe Ratio	-0,06
3Y Beta	0,80	3Y Std Dev	6,98
3Y R-Squared	47,84	3Y Risk	+Med
3Y Info Ratio	0,60	5Y Risk	+Med
3Y Tracking Error	5,14	10Y Risk	-

Basati su Morningstar Global Core Bond GR Hedged EUR (dove applicabile)


## Rendimenti



Rend. Cumulati %	Fondo	Bmk	Cat	Rendimenti Trimestrali %	Q1	Q2	Q3	Q4
3-Mesi	3,25	1,24	0,36	2025	0,66	-	-	-
6-Mesi	0,28	-0,03	-0,41	2024	0,11	-1,48	5,65	-3,70
1-Anno	5,65	4,63	4,07	2023	-0,62	-2,59	-0,23	7,84
3-Anni Ann.ti	2,93	-0,42	0,89	2022	-11,78	-3,22	-2,85	6,88
5-Anni Ann.ti	0,66	-1,89	0,92	2021	-1,35	1,02	-0,52	-1,05
10-Anni Ann.ti	-	-	-					

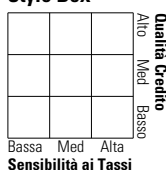
Rendimenti aggiornati al 17/04/2025

## Portafoglio 31/12/2024



## Fixed Income

### Style Box™



Sensibilità ai Tassi

Duration Effettiva

Fondo

Credit Quality %

Fond

Credit Quality %

Fond

Maturità effettiva

Qualità Credito Media

## Titoli principali

Nome	Settore	%
Us 5yr Note (Cbt) Future Mar...	—	21,57
Us 10yr Note Future Mar 20 25	—	11,58
United States Treasury Notes...	—	9,60
Us 2yr Note (Cbt) Future Mar...	—	6,95
Us 10yr Ultra (Cbt) Future...	—	5,57
Czech (Republic of) 3.5%	—	5,24
United States Treasury Notes...	—	5,01
Euro Bund Future Mar 25	—	4,69
China (People's Republic Of)...	—	4,21
Long Gilt Future Mar 27 25	—	4,11
% Primi 10 Titoli sul Patrimonio		78,54
Numero Complessivo di Titoli Azionari		0
Numero Complessivo di Titoli Obbligazionari		122

## Fixed Income Sector Weightings %

	Fondo
🏛️ Governativo	69,41
🏠 Societario	22,99
🏢 Cartolarizzazioni	19,66
🏘️ Enti Locali	0,00
🏦 Liquidità ed equivalenti	-19,10
📄 Derivati	7,03

## Coupon Range %

	Fondo
0 coupon	0,00
Da 0 a 4 cedole	43,23
Da 4 a 6 cedole	43,38
Da 6 a 8 cedole	11,47
Da 8 a 10 cedole	1,92
Da 10 a 12 cedole	0,00
Oltre 12 cedole	0,00

## Scadenze %

	Fondo
da 1 a 3	8,32
da 3 a 5	29,02
da 5 a 7	11,08
da 7 a 10	10,61
da 10 a 15	8,32
da 15 a 20	2,95
da 20 a 30	19,49
oltre 30	3,85

## Anagrafica

Società di Gestione	Invesco Management S.A.	Patrimonio Classe (Mln)	10,72 EUR	Investimento Min. Ingresso	1.000 EUR
Telefono	(+353) 1 4398100	(17/04/2025)		Investimento Min. Successivo	-
Web	www.invescomanagement.com	Domicilio	LUSSEMBURGO	T.E.R.	2,00%
Data di Partenza	15/12/2015	Valuta del Fondo	EUR	Spese correnti	2,00%
Nome del Gestore	-	UCITS	Si	Commissione di incentivo	-
Data Inizio Gestione	30/04/2020	Inc/Acc	Acc		
NAV (17/04/2025)	EUR 10,16	ISIN	LU1332270328		
Patrimonio Netto (Mln)	62,16 USD				

(31/12/2024)