

Luxembourg Selection Fund - Active Solar B EUR

Categoria Morningstar™

Azionari Altri Settori

Benchmark Morningstar
Not Categorized
Usato nel Report
Benchmark Dichiarato

MSCI World NR USD

Morningstar Rating™

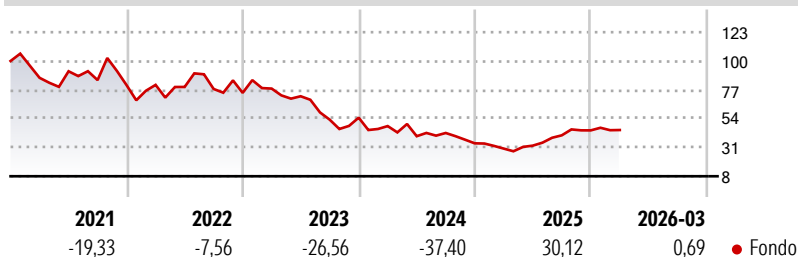
Senza rating

Obiettivo d'Investimento Dichiarato

The investment objective of the Subfund is long-term capital appreciation through investing at least two thirds of the assets in shares of companies whose primary activity is associated with the solar industry. The Subfund has sustainable investment as its objective and accordingly complies with Article 9 of Regulation (EU) 2019/2088 on sustainability-related disclosures in the financial services sector ("SFDR"). Information related to the Subfund's sustainable investment objective is available in Annex 1 to this document (SFDR RTS Art. 18(2)). The approach adopted by the Subfund is that solar energy is one of the least polluting sources of energy. When power is generated by a solar installation, it reduces the carbon emissions, because...

Misure di Rischio

3Y Alpha	-	3Y Sharpe Ratio	-0,53
3Y Beta	-	3Y Std Dev	30,81
3Y R-Squared	-	3Y Risk	-
3Y Info Ratio	-	5Y Risk	-
3Y Tracking Error	-	10Y Risk	-

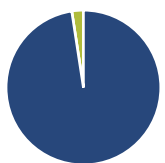
Rendimenti

Rend. Cumulati %

3-Mesi	Fondo	-0,17
6-Mesi		11,74
1-Anno		72,60
3-Anni Ann.ti		-14,59
5-Anni Ann.ti		-11,73
10-Anni Ann.ti		3,63

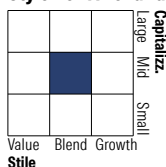
Rendimenti aggiornati al 23/04/2026

Rendimenti

	Q1	Q2	Q3	Q4
Trimestrali %				
2026	0,69	-	-	-
2025	-12,30	7,92	25,32	9,71
2024	-12,26	-16,85	6,45	-19,40
2023	4,59	-7,87	-25,97	2,96
2022	0,32	-2,06	-1,99	-4,01

Portafoglio 31/03/2026

Asset Allocation %

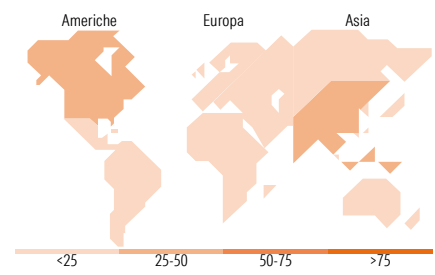
● Azioni	97,58
● Obbligazioni	0,00
● Liquidità	2,42
● Altro	0,00

Netta
Style Box Azionaria

Mkt Cap %

Giant	Fondo	5,29
Large		14,87
Medium		33,75
Small		25,25
Micro		20,84

Capitalizzazione media di mercato

Ave Mkt Cap USD	Fondo	5.546,74
-----------------	-------	----------


Titoli principali

Nome	Settore	%
Nextpower Inc Class A		8,72
First Solar Inc		7,81
Array Technologies Inc...		6,50
Daqo New Energy Corp ADR		6,00
Scatec ASA Ordinary Shares		4,65
HA Sustainable...		4,48
Solaria Energia y Medio...		4,47
JinkoSolar Holding Co Ltd DR		4,45
SMA Solar Technology AG		4,45
Ningbo Deye Technology Co...		4,20
% Primi 10 Titoli sul Patrimonio		55,74
Numero Complessivo di Titoli Azionari		26
Numero Complessivo di Titoli Obbligazionari		0

Distribuzione Settoriale %

Ciclico	Fondo	8,90
Materie Prime		-
Beni di Consumo Ciclici		4,31
Finanza		4,59
Immobiliare		-
Sensibile	Fondo	79,77
Telecomunicazioni		-
Energia		-
Beni Industriali		5,21
Tecnologia		74,56
Difensivo	Fondo	11,33
Beni Difensivi		-
Salute		-
Servizi di Pubblica Utilità		11,33

Ripartizione Geografica %

America	Fondo	46,80
Stati Uniti		46,80
Canada		0,00
America Latina e Centrale		0,00
Europa	Fondo	19,12
Regno Unito		0,00
Europa Occidentale - Euro		11,90
Europa Occidentale - Non Euro		7,22
Europa dell'Est		0,00
Africa		0,00
Medio Oriente		0,00
Asia	Fondo	34,08
Giappone		1,98
Australasia		0,00
Asia - Paesi Sviluppati		0,00
Asia - Emergente		32,10

Anagrafica

Società di Gestione	Active Niche Funds SA	Patrimonio Classe (Mln)	1,41 EUR	Investimento Min. Ingresso	-
Telefono	-	(23/04/2026)		Investimento Min. Successivo	-
Web	-	Domicilio	LUSSEMBURGO	T.E.R.	3,23%
Data di Partenza	09/12/2015	Valuta del Fondo	EUR	Spese correnti	2,71%
Nome del Gestore	-	UCITS	Si	Commissione di incentivo	15,00%
Data Inizio Gestione	01/09/2008	Inc/Acc	Acc		
NAV (23/04/2026)	EUR 129,78	ISIN	LU1308789038		

Luxembourg Selection Fund - Active Solar B EUR

Patrimonio Netto (Mln) 131,26 USD

(31/03/2026)