

Janus Henderson Horizon Euro High Yield Bond Fund C2 EUR

Categoria Morningstar™

Obbligazionari High Yield EUR

Benchmark Morningstar

Morningstar Eurozone High-Yield Bond GR EUR
Usato nel Report

Benchmark Dichiarato

ICE BofAML Euro Cur NF HY Cnstrd TR EUR

Morningstar Rating™

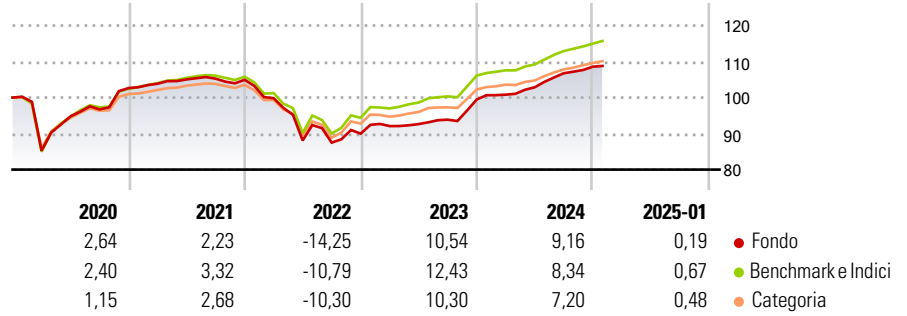
★★

Obiettivo d'Investimento Dichiarato

Un rendimento complessivamente elevato con potenziale di crescita del capitale dell'investimento nel lungo periodo. In circostanze normali, il Fondo investe prevalentemente in:

- Un portafoglio diversificato di obbligazioni societarie sub investment grade denominate in euro e sterline Il Fondo può inoltre investire in:
- Qualsiasi altro tipo di titolo coerente con il suo obiettivo
- Strumenti del mercato monetario
- Depositi bancari

Rendimenti



Misure di Rischio

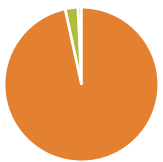
3Y Alpha	-1,73	3Y Sharpe Ratio	-0,04
3Y Beta	0,98	3Y Std Dev	7,58
3Y R-Squared	97,05	3Y Risk	Med
3Y Info Ratio	-1,41	5Y Risk	+Med
3Y Tracking Error	1,27	10Y Risk	-

Basati su Morningstar Eurozone High-Yield Bond GR EUR (dove applicabile)

Rend. Cumulati %	Fondo	Bmk	Cat	Rendimenti Trimestrali %	Q1	Q2	Q3	Q4
3-Mesi	1,84	2,14	1,97	2025	-	-	-	-
6-Mesi	4,96	5,27	4,76	2024	1,35	2,04	3,79	1,70
1-Anno	8,89	8,99	7,92	2023	2,35	0,60	1,32	5,96
3-Anni Ann.ti	2,47	4,37	3,38	2022	-4,86	-11,77	-0,66	2,84
5-Anni Ann.ti	1,64	2,91	2,25	2021	1,18	1,14	0,21	-0,31
10-Anni Ann.ti	-	-	-					

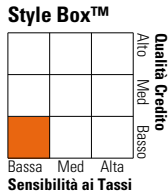
Rendimenti aggiornati al 07/02/2025

Portafoglio 31/12/2024



Asset Allocation %	Netta
Azioni	0,00
Obbligazioni	102,05
Liquidità	-2,82
Altro	0,77

Fixed Income Style Box™



Duration Effettiva	Fondo	2,86
Maturity effettiva		-
Qualità Credito Media		B

Credit Quality %	Fond	Credit Quality %	Fond
AAA	0,00	BBB	6,43
AA	0,00	BB	48,57
A	0,00	B	37,47
		Below B	7,14
		Not Rated	0,39

Titoli principali

Nome	Settore	%
Euro Bobl Future Mar 25	-	6,26
Euro Schatz Future Mar 25	-	6,13
Teva Pharmaceutical Finance...	-	1,77
Telefonica Europe B V 2.88%	-	1,69
Electricite de France SA...	-	1,61
Lottomatica Group SpA 5.375%	-	1,44
Bellis Acquisition Co PLC...	-	1,39
Iceland Bondco PLC 10.875%	-	1,33
Punch Finance PLC 6.125%	-	1,33
EP Infrastructure AS 1.816%	-	1,29
% Primi 10 Titoli sul Patrimonio		24,23
Numero Complessivo di Titoli Azionari		0
Numero Complessivo di Titoli Obbligazionari		174

Fixed Income Sector Weightings %

	Fondo
Governativo	7,96
Societario	94,87
Cartolarizzazioni	0,00
Enti Locali	0,00
Liquidità ed equivalenti	-2,82
Derivati	-0,02

Coupon Range %

	Fondo
0 coupon	0,00
Da 0 a 4 cedole	20,78
Da 4 a 6 cedole	31,21
Da 6 a 8 cedole	31,34
Da 8 a 10 cedole	11,53
Da 10 a 12 cedole	5,14
Oltre 12 cedole	0,00

Scadenze %

	Fondo
da 1 a 3	12,13
da 3 a 5	31,23
da 5 a 7	32,86
da 7 a 10	6,20
da 10 a 15	0,16
da 15 a 20	0,55
da 20 a 30	1,76
oltre 30	1,64

Anagrafica

Società di Gestione	Janus Henderson Investors
Telefono	8002270486
Web	www.janushenderson.com
Data di Partenza	08/01/2016
Nome del Gestore	-
Data Inizio Gestione	01/08/2015
NAV (07/02/2025)	EUR 114,38
Patrimonio Netto (Mln)	361,38 EUR

Patrimonio Classe (Mln)	0,00 EUR
(10/02/2025)	
Domicilio	LUSSEMBURGO
Valuta del Fondo	EUR
UCITS	Si
Inc/Acc	Acc
ISIN	LU1329696717

Investimento Min. Ingresso	25.000.000 EUR
Investimento Min. Successivo	250.000 EUR
T.E.R.	1,00%
Spese correnti	1,00%
Commissione di incentivo	-

(31/12/2024)