

Nomura Funds Ireland plc - Japan Strategic Value Fund Class ID EUR Hedged

Categoria Morningstar™

Azionari Altri Settori

Benchmark Morningstar
Not Categorized
Usato nel Report
Benchmark Dichiarato

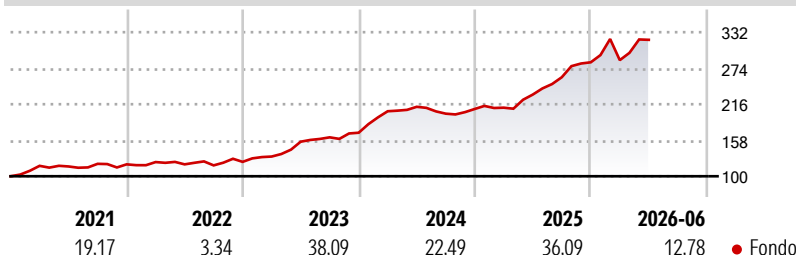
TOPIX TR JPY

Morningstar Rating™

Senza rating

Obiettivo d'Investimento Dichiarato

Ottenere la crescita del capitale investendo prevalentemente in azioni di società di qualunque dimensione negoziate o quotate in Giappone. Obiettivo del fondo saranno quelle società che si ritiene abbiano buone prospettive di crescita, ivi comprese quelle che stanno attraversando significativi cambiamenti societari. La performance del fondo viene misurato confrontandolo con l'indice Topix, sebbene gli investimenti non si limitino alle società presenti in tale indice. Il fondo può investire fino al 30% del proprio valore in società non giapponesi che conducono attività commerciali in Giappone. I redditi generati dal fondo saranno accumulati e reinvestiti per conto degli investitori. È possibile acquistare e vendere azioni del fondo in...

Rendimenti

Misure di Rischio

3Y Alpha	-	3Y Sharpe Ratio	1,72
3Y Beta	-	3Y Std Dev	12,83
3Y R-Squared	-	3Y Risk	-
3Y Info Ratio	-	5Y Risk	-
3Y Tracking Error	-	10Y Risk	-

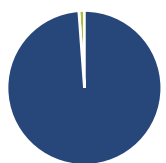
Rend. Cumulati %

Periodo	Fondo
3-Mesi	10,72
6-Mesi	14,52
1-Anno	41,27
3-Anni Ann.ti	27,78
5-Anni Ann.ti	22,76
10-Anni Ann.ti	16,42

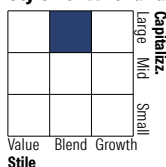
Rendimenti aggiornati al 02/07/2026

Rendimenti

Periodo	Q1	Q2	Q3	Q4
Trimestrali %				
2026	1,22	11,42	-	-
2025	1,01	10,00	12,08	9,28
2024	20,37	3,50	-5,22	3,74
2023	6,97	18,13	4,53	4,54
2022	3,07	-2,99	-1,38	4,80

Portafoglio 31/05/2026

Asset Allocation %

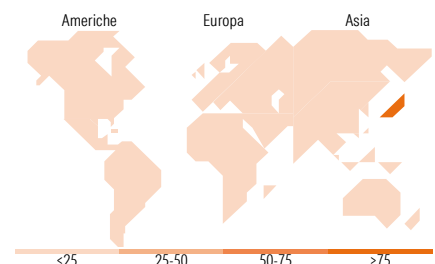
● Azioni	98,83
● Obbligazioni	0,00
● Liquidità	1,17
● Altro	0,00

Netta
Style Box Azionaria

Mkt Cap %

Stile	Fondo
Giant	38,42
Large	37,16
Medium	22,28
Small	2,14
Micro	0,00

Capitalizzazione media di mercato

Fondo	Ave Mkt Cap JPY
Fondo	4.569,48
Ave Mkt Cap JPY	3,82


Titoli principali

Nome	Settore	%
Toyota Motor Corp	Automobili	4,52
Sumitomo Mitsui Financial...	Banca	4,48
Japan Post Bank Co Ltd	Banca	3,75
Hitachi Ltd	Macchine	3,58
TDK Corp	Macchine	3,31
Sony Group Corp	Macchine	2,76
Tokio Marine Holdings Inc	Assicurazioni	2,54
Sumitomo Electric Industries...	Macchine	2,46
Mitsui & Co Ltd	Banca	2,40
NTT Inc	Telecomunicazioni	2,31
% Primi 10 Titoli sul Patrimonio		32,12
Numero Complessivo di Titoli Azionari		89
Numero Complessivo di Titoli Obbligazionari		0

Distribuzione Settoriale %

Settore	Fondo
Ciclico	41,34
Materie Prime	3,87
Beni di Consumo Ciclici	15,81
Finanza	18,70
Immobiliare	2,95
Sensibile	51,08
Telecomunicazioni	8,24
Energia	0,87
Beni Industriali	28,37
Tecnologia	13,58
Difensivo	7,58
Beni Difensivi	2,17
Salute	5,41
Servizi di Pubblica Utilità	-

Ripartizione Geografica %

Regione	Fondo
America	0,00
Stati Uniti	0,00
Canada	0,00
America Latina e Centrale	0,00
Europa	0,00
Regno Unito	0,00
Europa Occidentale - Euro	0,00
Europa Occidentale - Non Euro	0,00
Europa dell'Est	0,00
Africa	0,00
Medio Oriente	0,00
Asia	100,00
Giappone	100,00
Australasia	0,00
Asia - Paesi Sviluppati	0,00
Asia - Emergente	0,00

Anagrafica

Società di Gestione	Nomura Asset Management U.K. Limited	Patrimonio Classe (Mln)	2,76 USD	Investimento Min. Ingresso	1.000.000 EUR
Telefono	020 7521 2000	(02/07/2026)		Investimento Min. Successivo	250.000 EUR
Web	www.nomura.com	Domicilio	IRLANDA	T.E.R.	1,02%
Data di Partenza	17/12/2015	Valuta del Fondo	EUR	Spese correnti	1,02%
Nome del Gestore	-	UCITS	Si	Commissione di incentivo	-
		Inc/Acc	Inc		

[See disclosures for more details](#)

© 2026 Morningstar Italia. Tutti i diritti sono riservati. Le informazioni qui contenute: (1) sono proprietà di Morningstar, (2) non possono essere copiate, (3) non costituiscono consiglio di investimento; (4) sono fornite con scopi informativi; (5) sono ritenute affidabili da Morningstar che, pertanto, ne garantisce il maggior grado di accuratezza e completezza possibile, fatto salvo il caso in cui queste Le siano state fornite in modo errato e/o non completo dalle relative società prodotte; (6) sono estratte dai dati del fondo disponibili e riferiti a date temporali diverse. Morningstar non è responsabile per qualunque danno o perdita derivante da qualunque uso delle informazioni e chi visiona tali informazioni sarà responsabile dell'uso che andrà a farne. Non vi è naturalmente garanzia alcuna che i risultati del passato trovino un riscontro nel futuro.

Nomura Funds Ireland plc - Japan Strategic Value Fund Class ID EUR Hedged

Data Inizio Gestione	01/10/2021	ISIN	IE00BK0SCN05
NAV (02/07/2026)	EUR 307,97		
Patrimonio Netto (Mln)	520.575,72 JPY		
(31/05/2026)			

[See disclosures for more details](#)

© 2026 Morningstar Italia. Tutti i diritti sono riservati. Le informazioni qui contenute: (1) sono proprietà di Morningstar, (2) non possono essere copiate, (3) non costituiscono consiglio di investimento; (4) sono fornite con scopi informativi; (5) sono ritenute attendibili da Morningstar che, pertanto, ne garantisce il maggior grado di accuratezza e completezza possibile, fatto salvo il caso in cui queste Le siano state fornite in modo errato e/o non completo dalle relative società prodotte; (6) sono estratte dai dati del fondo disponibili e riferiti a date temporali diverse. Morningstar non è responsabile per qualunque danno o perdita derivante da qualunque uso delle informazioni e chi visiona tali informazioni sarà responsabile dell'uso che andrà a farne. Non vi è naturalmente garanzia alcuna che i risultati del passato trovino un riscontro nel futuro.