

Redwheel Global Emerging Markets Fund Class B GBP Acc

Categoria Morningstar™

Azionari Paesi Emergenti

Benchmark Morningstar

Morningstar Emerging Markets Target

Market Exposure NR USD

Usato nel Report

Benchmark Dichiarato

MSCI EM NR USD

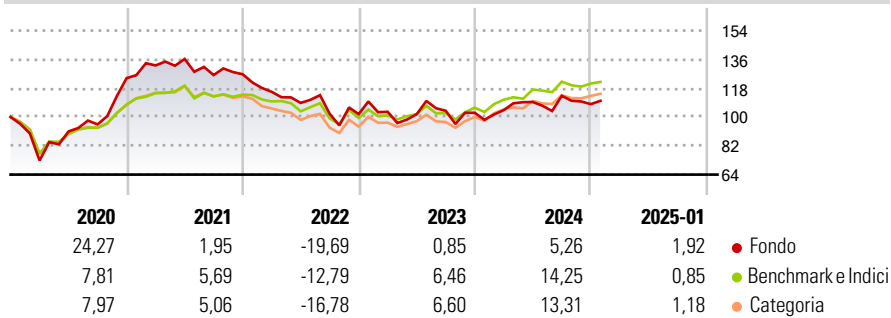
Morningstar Rating™

★

Obiettivo d'Investimento Dichiarato

To provide long term capital appreciation by investing primarily in global emerging markets and, to a limited extent, frontier markets.

Rendimenti



Misure di Rischio

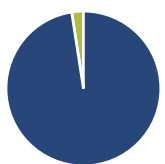
3Y Alpha	-4,13	3Y Sharpe Ratio	-0,24
3Y Beta	1,21	3Y Std Dev	17,36
3Y R-Squared	89,12	3Y Risk	Alto
3Y Info Ratio	-0,69	5Y Risk	Alto
3Y Tracking Error	7,86	10Y Risk	-

Basati su Morningstar Emerging Markets Target Market Exposure NR USD (dove applicabile)

Rend. Cumulati %	Fondo	Bmk	Cat	Rendimenti Trimestrali %	Q1	Q2	Q3	Q4
3-Mesi	-1,61	1,34	2,26	2025	-	-	-	-
6-Mesi	6,72	7,87	9,03	2025	-	-	-	-
1-Anno	10,21	16,27	15,96	2024	1,62	4,85	3,54	-4,59
3-Anni Ann.ti	-3,61	2,66	1,53	2023	1,45	-1,48	2,13	-1,21
5-Anni Ann.ti	3,32	4,22	3,46	2022	-8,65	-6,02	-6,28	-0,18
10-Anni Ann.ti	-	-	-	2021	6,38	3,06	-7,38	0,41

Rendimenti aggiornati al 03/02/2025

Portafoglio 31/12/2024



Asset Allocation %	Netta
● Azioni	97,56
● Obbligazioni	0,00
● Liquidità	2,44
● Altro	0,00

Style Box

Azionaria

Capitalizz.	Value	Blend	Growth
Large	■		
Mid			
Small			

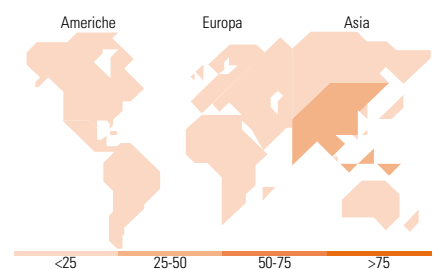
Style

Mkt Cap %

Fondo	Fondo
Giant	49,23
Large	28,55
Medium	21,47
Small	0,00
Micro	0,75

Capitalizzazione media di mercato

Fondo	Fondo
Ave Mkt Cap USD	29.690,7
	3



Titoli principali

Nome	Settore	%
Taiwan Semiconductor...	■	4,83
Tencent Holdings Ltd	■	3,97
Ping An Insurance (Group)...	■	3,60
Kuaishou Technology Ordinary...	■	3,00
Longfor Group Holdings Ltd	■	2,91
Ivanhoe Mines Ltd Class A	■	2,67
ICICI Bank Ltd	■	2,52
First Quantum Minerals Ltd	■	2,50
Contemporary Amperex...	■	2,48
MediaTek Inc	■	2,23
% Primi 10 Titoli sul Patrimonio		30,70
Numero Complessivo di Titoli Azionari		67
Numero Complessivo di Titoli Obbligazionari		0

Distribuzione Settoriale %

Fondo	Fondo
Ciclico	58,89
Materie Prime	14,14
Beni di Consumo Ciclici	9,59
Finanza	25,91
Immobiliare	9,24
Sensibile	34,34
Telecomunicazioni	9,79
Energia	3,85
Beni Industriali	7,79
Tecnologia	12,91
Difensivo	6,77
Beni Difensivi	6,08
Salute	0,70
Servizi di Pubblica Utilità	-

Ripartizione Geografica %

Fondo	Fondo
America	17,55
Stati Uniti	0,36
Canada	5,30
America Latina e Centrale	11,89
Europa	17,07
Regno Unito	0,38
Europa Occidentale - Euro	3,74
Europa Occidentale - Non Euro	0,00
Europa dell'Est	5,54
Africa	7,41
Medio Oriente	0,00
Asia	65,38
Giappone	0,00
Australasia	0,00
Asia - Paesi Sviluppati	17,63
Asia - Emergente	47,74

Anagrafica

Società di Gestione	RWC Asset Management LLP	Patrimonio Classe (Mln)	14,15 GBP	Investimento Min. Ingresso	10.000.000 GBP
Telefono	+44 (0) 207 227 6000	(03/02/2025)		Investimento Min. Successivo	-
Web	-	Domicilio	LUSSEMBURGO	T.E.R.	1,22%
Data di Partenza	15/12/2015	Valuta del Fondo	GBP	Spese correnti	1,21%
Nome del Gestore	-	UCITS	Si	Commissione di incentivo	-
Data Inizio Gestione	15/12/2015	Inc/Acc	Acc		
NAV (03/02/2025)	GBP 207,03	ISIN	LU1324052809		
Patrimonio Netto (Mln)	1.082,00 USD				

(31/12/2024)