

# Ninety One Global Strategy Fund - Global Managed Income Fund C Inc-2 EUR

Categoria Morningstar™  
**Hedged (Reference)**

Benchmark Morningstar  
Morningstar Euro Cautious Global Target  
Allocation NR EUR  
Usato nel Report

Benchmark Dichiarato  
Not Benchmarked

Morningstar Rating™  
★

## Obiettivo d'Investimento Dichiarato

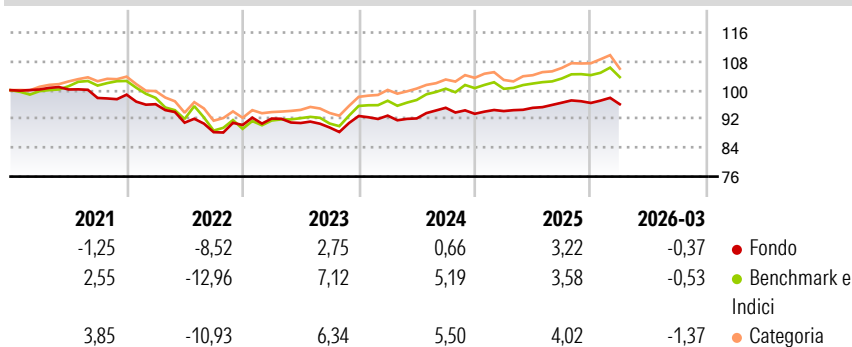
Il Fondo cerca di generare reddito con l'opportunità di accrescere il valore dell'investimento a lungo termine. Il Fondo investe in tutto il mondo in obbligazioni (contratti che prevedono il rimborso del denaro preso in prestito, di norma con il pagamento di interessi a scadenze fisse), azioni di società e relativi derivati (contratti finanziari il cui valore è legato al prezzo di un'attività sottostante). Di norma il Fondo investirà non oltre il 50% del suo valore nelle azioni di società. Le obbligazioni detenute possono avere una durata variabile ed essere emesse da società, istituzioni o governi.

## Misure di Rischio

3Y Alpha	-2,45	3Y Sharpe Ratio	-0,42
3Y Beta	0,77	3Y Std Dev	3,48
3Y R-Squared	82,16	3Y Risk	-Med
3Y Info Ratio	-1,60	5Y Risk	-Med
3Y Tracking Error	1,75	10Y Risk	-Med

Basati su Morningstar Euro Cautious Global Target Allocation NR EUR (dove applicabile)


## Rendimenti



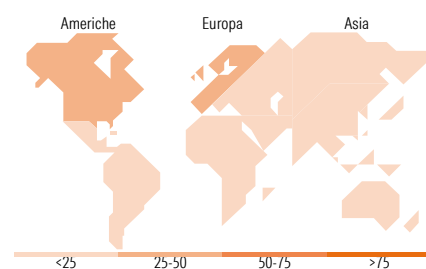
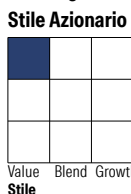
Rend. Cumulati %	Fondo	Bmk	Cat	Rendimenti Trimestrali %	Q1	Q2	Q3	Q4
3-Mesi	-0,37	-0,07	-0,72	2026	-0,37	-	-	-
6-Mesi	-0,51	0,50	0,47	2025	0,80	0,96	1,49	-0,07
1-Anno	2,03	3,40	4,13	2024	0,11	-0,84	3,22	-1,76
3-Anni Ann.ti	1,47	4,35	4,95	2023	1,97	-1,34	-1,38	3,56
5-Anni Ann.ti	-0,83	0,79	1,36	2022	-2,68	-5,33	-2,90	2,26
10-Anni Ann.ti	0,04	1,88	1,92					

Rendimenti aggiornati al 02/04/2026

## Portafoglio 28/02/2026



## Morningstar Style Box®



## Titoli principali

Nome	Settore	%
2 Year Treasury Note Future...	—	4,52
United Kingdom of Great...	—	3,98
Ninety One GSF Gbl Crdt Inc...	—	3,89
United Kingdom of Great...	—	3,08
United Kingdom of Great...	—	2,91
United States Treasury Notes...	—	2,55
United States Treasury Bonds...	—	2,44
United Kingdom of Great...	—	2,38
New Zealand Local Government...	—	1,93
Hungary (Republic Of) 9.5%	—	1,92
% Primi 10 Titoli sul Patrimonio		29,59
Numero Complessivo di Titoli Azionari		46
Numero Complessivo di Titoli Obbligazionari		161

## Distribuzione Settoriale %

	Fondo
Ciclico	28,03
Sensibile	27,65
Difensivo	44,31

## Fixed Income Sector Weightings %

	Fondo
Governativo	69,78
Societario	6,15
Cartolarizzazioni	4,55
Enti Locali	0,00
Liquidità ed equivalenti	26,86
Derivati	-7,34

## Ripartizione Geografica %

	Fondo
<b>America</b>	<b>30,11</b>
Stati Uniti	28,03
Canada	0,00
America Latina e Centrale	2,08
<b>Europa</b>	<b>55,97</b>
Regno Unito	25,48
Europa Occidentale - Euro	22,60
Europa Occidentale - Non Euro	7,74
Europa dell'Est	0,00
Africa	0,15
Medio Oriente	0,00
<b>Asia</b>	<b>13,92</b>
Giappone	0,00
Australasia	6,03
Asia - Paesi Sviluppati	2,64
Asia - Emergente	5,25

## Anagrafica

Società di Gestione	Ninety One Luxembourg S.A.	Patrimonio Classe (Mln)	0,12 EUR	Investimento Min. Ingresso	3.000 EUR
Telefono	+352 28 12 77 20	Domicilio	LUSSEMBURGO	Investimento Min. Successivo	750 EUR
Web	www.ninetyone.com	Valuta del Fondo	EUR	T.E.R.	-
Data di Partenza	17/12/2015	UCITS	Si	Spese correnti	2,56%
Nome del Gestore	-	Inc/Acc	Inc	Commissione di incentivo	-
Data Inizio Gestione	28/02/2019	ISIN	LU1328179368		
NAV (02/04/2026)	EUR 12,96				

# Ninety One Global Strategy Fund - Global Managed Income Fund C Inc-2 EUR

Patrimonio Netto (Mln) 1.228,09 USD

**Hedged(Reference)**

---