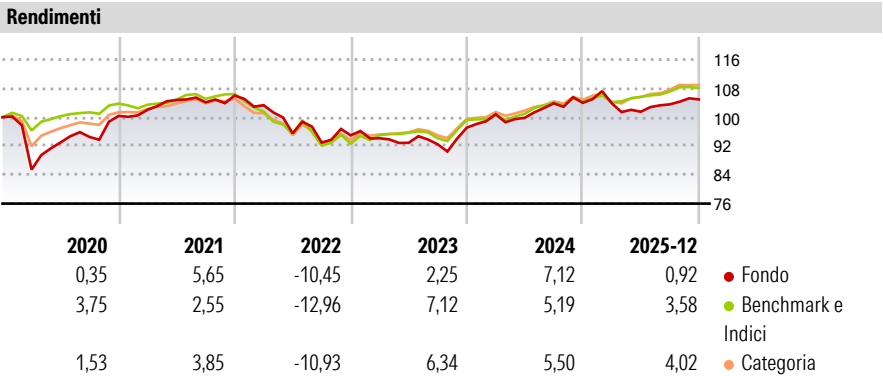


AXA World Funds - Global Income Generation E Distribution Quarterly fl EUR

<b>Categoria Morningstar™</b>	<b>Benchmark Morningstar</b>	<b>Benchmark Dichiarato</b>	<b>Morningstar Rating™</b>
Bilanciati Prudenti EUR - Globali	Morningstar Euro Cautious Global Target	No benchmark	★★
	Allocation NR EUR		
	Usato nel Report		

**Obiettivo d'Investimento Dichiarato**

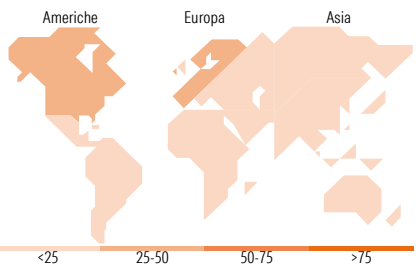
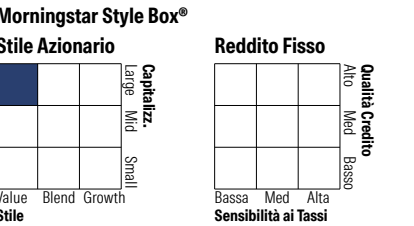

To seek both regular income and growth of your investment in the medium term, in EUR, through asset class diversification.



Misure di Rischio			
3Y Alpha	-2,13	3Y Sharpe Ratio	0,10
3Y Beta	1,17	3Y Std Dev	5,65
3Y R-Squared	71,65	3Y Risk	Alto
3Y Info Ratio	-0,62	5Y Risk	+Med
3Y Tracking Error	3,07	10Y Risk	Alto
Basati su Morningstar Euro Cautious Global Target Allocation NR EUR (dove applicabile)			

Rend. Cumulati %	Fondo	Bmk	Cat	Rendimenti Trimestrali %	Q1	Q2	Q3	Q4
3-Mesi	2,14	0,39	1,18	2026	-	-	-	-
6-Mesi	3,47	2,53	4,19	2025	-0,13	-2,25	2,02	1,33
1-Anno	1,91	3,75	4,86	2024	3,84	-0,97	4,03	0,13
3-Anni Ann.ti	3,37	4,63	5,35	2023	-0,84	-1,34	-0,45	4,99
5-Anni Ann.ti	1,26	1,05	1,98	2022	-2,54	-7,56	-2,69	2,15
10-Anni Ann.ti	1,86	2,07	2,28					
Rendimenti aggiornati al 29/01/2026								

Portafoglio 30/11/2025



Titoli principali		
Nome	Settore	%
EURO STOXX 50 Index Total...	—	13,57
Euro-Schatz Fut Dec25 Expo	—	8,53
Us 10yr Note (Cbt)mar26 Expo	—	4,77
S+p500 Emini Fut Dec25 Expo	—	2,79
Euro Stoxx Bank Dec25 Expo	—	2,20
AXA Aedificandi I	—	2,04
Msci China Future Dec25 Expo	—	1,93
AXAWF Glb Inc Gen Assts M...	—	1,92
Nasdaq 100 E-Mini Dec25 Expo	—	1,52
% Primi 10 Titoli sul Patrimonio		39,27
Numero Complessivo di Titoli Azionari		98
Numero Complessivo di Titoli Obbligazionari		485

Distribuzione Settoriale %		Fondo
Ciclico		41,17
Sensibile		35,32
Difensivo		23,51
Fixed Income Sector Weightings %		Fondo
Governativo		49,26
Societario		88,38
Cartolarizzazioni		0,20
Enti Locali		0,00
Liquidità ed equivalenti		-37,60
Derivati		-0,25

Ripartizione Geografica %		Fondo
America		40,56
Stati Uniti		37,90
Canada		1,22
America Latina e Centrale		1,43
Europa		47,69
Regno Unito		2,30
Europa Occidentale - Euro		39,09
Europa Occidentale - Non Euro		6,31
Europa dell'Est		0,00
Africa		0,00
Medio Oriente		0,00
Asia		11,75
Giappone		5,97
Australasia		1,71
Asia - Paesi Sviluppati		1,95
Asia - Emergente		2,12

Anagrafica

Società di Gestione	BNP PARIBAS ASSET MANAGEMENT Europe	Patrimonio Classe (Mln)	2,15 EUR	Investimento Min. Ingresso	-
Telefono	+33 (0)145 252 525	(29/01/2026)		Investimento Min. Successivo	-
Web	www.bnpparibas-am.fr	Domicilio	LUSSEMBURGO	T.E.R.	1,98%
Data di Partenza	21/12/2015	Valuta del Fondo	EUR	Spese correnti	2,00%
Nome del Gestore	Andrew Etherington	UCITS	Si	Commissione di incentivo	-
Data Inizio Gestione	04/07/2017	Inc/Acc	Inc		
NAV (29/01/2026)	EUR 83,29	ISIN	LU0960401304		
Patrimonio Netto (Mln)	317,36 EUR				
(30/11/2025)					