

BlueBay Funds - BlueBay Global Investment Grade Corporate Bond Fund Q - GBP

Categoria Morningstar™
(QIDiv) Corporate Bond - GBP Hedged

Benchmark Morningstar

Morningstar Global Corporate Bond GR

Hedged GBP

Usato nel Report

Benchmark Dichiarato

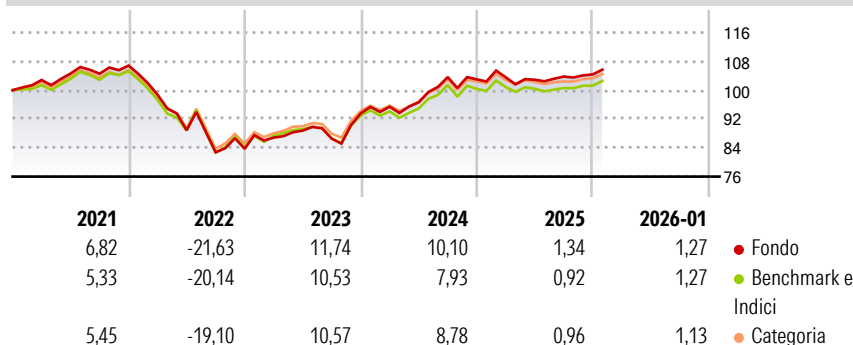
Bloomberg Gbl Agg Corp 0901 TR Hdg USD

Morningstar Rating™

★★★★

Obiettivo d'Investimento Dichiarato

Conseguire un rendimento totale superiore a quello dell'indice Barclays Global Aggregate Corporates Bond Index, con copertura USD, investendo in un portafoglio di titoli a reddito fisso con rating investment grade. Il Comparto investe almeno il 65% del patrimonio netto in titoli a reddito fisso con rating investment grade.

Rendimenti

Misure di Rischio

3Y Alpha	0,95	3Y Sharpe Ratio	0,53
3Y Beta	0,99	3Y Std Dev	6,75
3Y R-Squared	96,37	3Y Risk	+Med
3Y Info Ratio	0,98	5Y Risk	+Med
3Y Tracking Error	1,01	10Y Risk	+Med

Basati su Morningstar Global Corporate Bond GR Hedged GBP (dove applicabile)


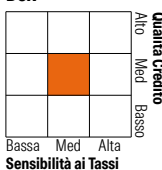
Rend. Cumulati %

	Fondo	Bmk	Cat
3-Mesi	2,40	2,36	2,37
6-Mesi	2,60	2,46	2,37
1-Anno	2,59	2,24	2,04
3-Anni Ann.ti	6,91	5,99	6,05
5-Anni Ann.ti	0,75	0,32	0,84
10-Anni Ann.ti	2,34	1,27	1,39

Rendimenti aggiornati al 11/02/2026

Rendimenti Trimestrali %

	Q1	Q2	Q3	Q4
2026	-	-	-	-
2025	0,56	-0,66	0,86	0,58
2024	1,98	1,26	7,27	-0,61
2023	3,70	2,24	-2,47	8,07
2022	-7,58	-9,98	-6,90	1,18

Portafoglio 31/12/2025

Fixed Income Style
Box™


Sensibilità ai Tassi

Fondo

Duration Effettiva	-
Maturità effettiva	7,98
Qualità Credito Media	BBB

Credit Quality %

	0		0
AAA	0,00	BBB	76,90
AA	0,00	BB	14,21
A	8,85	B	0,00
		Below B	0,00
		Not Rated	0,03

Titoli principali

Nome	Settore	%
5 Year Treasury Note Future...	—	6,27
US Treasury Bond Future Mar 26	—	4,83
Euro Schatz Future Mar 26	—	4,61
United States Treasury Notes...	—	2,01
United States Treasury Notes...	—	2,00
10 Year Government of Canada...	—	1,52
United States Treasury Notes...	—	1,50
United States Treasury Notes...	—	1,50
Ultra US Treasury Bond...	—	1,14
Ford Motor Credit Company...	—	1,03
% Primi 10 Titoli sul Patrimonio		26,43
Numero Complessivo di Titoli Azionari		0
Numero Complessivo di Titoli Obbligazionari		243

Fixed Income Sector Weightings %

	Fondo
■ Governativo	10,63
■ Societario	86,29
■ Cartolarizzazioni	0,34
■ Enti Locali	0,00
■ Liquidità ed equivalenti	7,75
■ Derivati	-5,00

Coupon Range %

	Fondo
0 coupon	0,00
Da 0 a 4 cedole	23,54
Da 4 a 6 cedole	42,67
Da 6 a 8 cedole	31,81
Da 8 a 10 cedole	1,98
Da 10 a 12 cedole	0,00
Oltre 12 cedole	0,00

Scadenze %

	Fondo
da 1 a 3	26,47
da 3 a 5	7,61
da 5 a 7	9,40
da 7 a 10	15,01
da 10 a 15	9,63
da 15 a 20	0,82
da 20 a 30	8,37
oltre 30	3,68

Anagrafica

Società di Gestione	BlueBay Funds Management Company S.A.	Patrimonio Classe (Mln)	220,21 GBP	Investimento Min. Ingresso	-
Telefono	-	(11/02/2026)		Investimento Min. Successivo	-
Web	www.bluebayinvest.com	Domicilio	LUSSEMBURGO	T.E.R.	0,51%
Data di Partenza	23/12/2015	Valuta del Fondo	GBP	Spese correnti	0,51%
Nome del Gestore	Andrzej Skiba	UCITS	Si	Commissione di incentivo	-
	Marc Stacey	Inc/Acc	Inc		
	Thomas Moulds	ISIN	LU1247883587		
	Neil Sun				
Data Inizio Gestione	22/10/2012				
NAV (11/02/2026)	GBP 97,02				

BlueBay Funds - BlueBay Global Investment Grade Corporate Bond Fund Q - GBP

Patrimonio Netto (Mln)
(QIDiv)

2.087,31 USD