

# BlackRock Global Funds - European Value Fund A2 CHN Hedged

## Categoria Morningstar™

Azionari Altri Settori

## Benchmark Morningstar

Not Categorized  
Usato nel Report

## Benchmark Dichiarato

MSCI Europe Value NR EUR

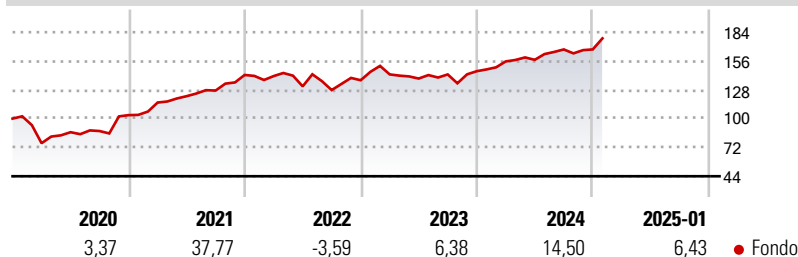
## Morningstar Rating™

Senza rating

### Obiettivo d'Investimento Dichiarato

Mira a massimizzare il rendimento totale investendo almeno il 70% del patrimonio in titoli azionari di società con sede o che svolgono la loro attività economica prevalentemente in Europa, in particolare in quelle che il Gestore ritiene sottovalutate.

### Rendimenti



### Misure di Rischio

3Y Alpha	-	3Y Sharpe Ratio	0,47
3Y Beta	-	3Y Std Dev	13,28
3Y R-Squared	-	3Y Risk	-
3Y Info Ratio	-	5Y Risk	-
3Y Tracking Error	-	10Y Risk	-

### Rend. Cumulati %

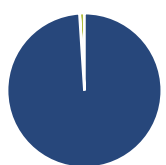
Periodo	Rendimento (%)
3-Mesi	6,85
6-Mesi	12,59
1-Anno	21,18
3-Anni Ann.ti	8,93
5-Anni Ann.ti	11,26
10-Anni Ann.ti	-

Rendimenti aggiornati al 04/02/2025

### Rendimenti

Periodo	Q1	Q2	Q3	Q4
<b>Trimestrali %</b>				
2025	-	-	-	-
2024	6,52	0,98	6,43	0,02
2023	4,13	-2,82	2,87	2,20
2022	-0,76	-7,07	-2,73	7,47
2021	11,84	5,37	4,47	11,90

### Portafoglio 31/12/2024



#### Asset Allocation %

Azioni	98,97
Obbligazioni	0,04
Liquidità	0,99
Altro	0,00

#### Style Box

##### Azionaria



Value Blend Growth

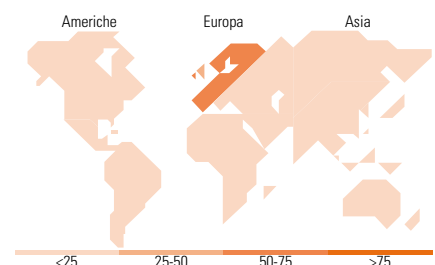
Style

#### Mkt Cap %

Category	Fondo (%)
Giant	32,45
Large	40,37
Medium	22,07
Small	5,11
Micro	0,00

#### Capitalizzazione media di mercato

Ave Mkt Cap EUR	34.121,34
-----------------	-----------



### Titoli principali

Nome	Settore	%
Sanofi SA	+	3,56
Siemens AG	+	3,53
Compagnie de Saint-Gobain SA	+	3,46
HSBC Holdings PLC	+	3,45
Unilever PLC	+	2,83
Enel SpA	+	2,77
TotalEnergies SE	+	2,63
Haleon PLC	+	2,60
Nordea Bank Abp	+	2,41
Barclays PLC	+	2,31
% Primi 10 Titoli sul Patrimonio		29,54
Numero Complessivo di Titoli Azionari		57
Numero Complessivo di Titoli Obbligazionari		0

### Distribuzione Settoriale %

Settore	Fondo (%)
<b>Ciclico</b>	<b>37,61</b>
Materie Prime	3,90
Beni di Consumo Ciclici	7,88
Finanza	24,52
Immobiliare	1,30
<b>Sensibile</b>	<b>42,95</b>
Telecomunicazioni	1,28
Energia	2,66
Beni Industriali	36,53
Tecnologia	2,47
<b>Difensivo</b>	<b>19,45</b>
Beni Difensivi	2,86
Salute	13,79
Servizi di Pubblica Utilità	2,80

### Ripartizione Geografica %

Regione	Fondo (%)
<b>America</b>	<b>1,98</b>
Stati Uniti	1,98
Canada	0,00
America Latina e Centrale	0,00
<b>Europa</b>	<b>98,02</b>
Regno Unito	32,74
Europa Occidentale - Euro	51,70
Europa Occidentale - Non Euro	13,57
Europa dell'Est	0,00
Africa	0,00
Medio Oriente	0,00
<b>Asia</b>	<b>0,00</b>
Giappone	0,00
Australasia	0,00
Asia - Paesi Sviluppatti	0,00
Asia - Emergente	0,00

### Anagrafica

Società di Gestione	BlackRock (Luxembourg) SA	Patrimonio Classe (Mln)	0,49 CNY	Investimento Min. Ingresso	5.000 USD
Telefono	+44 20 77433000	(31/01/2025)		Investimento Min. Successivo	1.000 USD
Web	www.blackrock.com	Domicilio	LUSSEMBURGO	T.E.R.	1,81%
Data di Partenza	06/01/2016	Valuta del Fondo	CNH	Spese correnti	1,81%
Nome del Gestore	-	UCITS	Si	Commissione di incentivo	-
Data Inizio Gestione	30/11/2010	Inc/Acc	Acc		
NAV (04/02/2025)	CNH 213,01	ISIN	LU1333800198		
Patrimonio Netto (Mln)	774,82 EUR				

(31/12/2024)