

Allianz Global Investors Fund - Allianz High Dividend Asia Pacific Equity A EUR

Categoria Morningstar™

Asia-Pacific ex-Japan Equity Income

Benchmark Morningstar

MSCI AC Asia Pacific ex Japan High

Dividend Yield NR USD

Usato nel Report

Benchmark Dichiarato

MSCI AC Asia Pac Ex JPN NR EUR

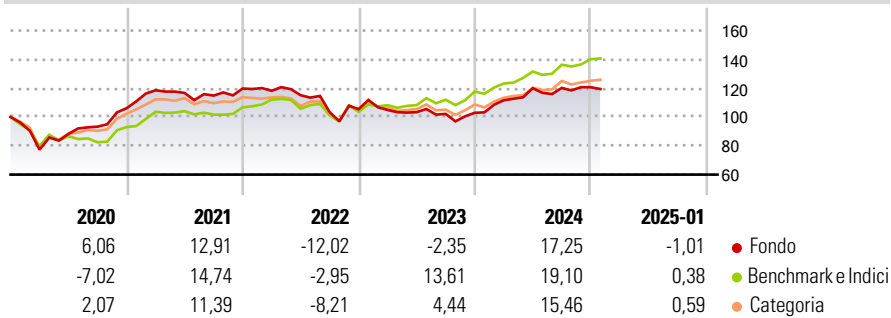
Morningstar Rating™

★★

Obiettivo d'Investimento Dichiarato

Long-term capital growth by investing in a portfolio of Asia Pacific (excluding Japan) Equity Market securities, with a potential dividend yield above the market average in accordance with E/S characteristics.

Rendimenti



Misure di Rischio

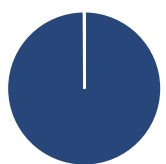
3Y Alpha	-8,78	3Y Sharpe Ratio	-0,11
3Y Beta	0,97	3Y Std Dev	13,19
3Y R-Squared	87,61	3Y Risk	Med
3Y Info Ratio	-1,52	5Y Risk	Med
3Y Tracking Error	6,00	10Y Risk	Med

Basati su MSCI AC Asia Pacific ex Japan High Dividend Yield NR USD (dove applicabile)

Rend. Cumulati %	Fondo	Bmk	Cat	Rendimenti Trimestrali %	Q1	Q2	Q3	Q4
3-Mesi	1,11	3,10	1,45	2025	-	-	-	-
6-Mesi	5,33	10,56	7,88	2025	-	-	-	-
1-Anno	15,12	19,09	16,63	2024	8,46	7,49	0,16	0,40
3-Anni Ann.ti	0,42	9,33	4,43	2023	-0,47	-1,45	-1,17	0,73
5-Anni Ann.ti	4,39	7,88	5,67	2022	-1,32	-2,62	-10,20	1,95
10-Anni Ann.ti	2,74	5,25	4,81	2021	11,74	-1,54	-1,57	4,26

Rendimenti aggiornati al 04/02/2025

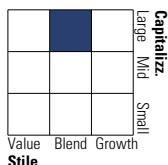
Portafoglio 31/12/2024



Asset Allocation %	Netta
● Azioni	100,09
● Obbligazioni	0,00
● Liquidità	-0,09
● Altro	0,00

Style Box

Azionaria



Capitalizzazione

media di mercato

Ave Mkt Cap USD

32.154,7

4

Mkt Cap %

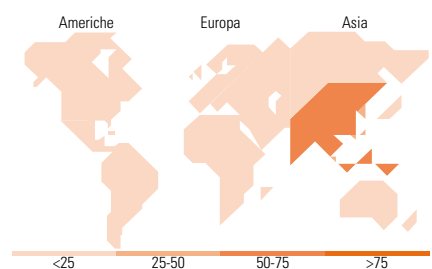
Fondo	Fondo
Giant	52,38
Large	33,74
Medium	12,92
Small	0,53
Micro	0,43

Capitalizzazione media di mercato

Ave Mkt Cap USD

32.154,7

4



Titoli principali

Nome	Settore	%
Taiwan Semiconductor...		5,57
Tencent Holdings Ltd		4,27
Ping An Insurance (Group)...		3,51
Charter Hall Group		3,25
China Construction Bank Corp...		3,19
MediaTek Inc		2,94
KT Corp		2,73
Chroma Ate Inc		2,69
Sunny Optical Technology...		2,35
HCL Technologies Ltd		2,32
% Primi 10 Titoli sul Patrimonio		32,81
Numero Complessivo di Titoli Azionari		59
Numero Complessivo di Titoli Obbligazionari		0

Distribuzione Settoriale %

Fondo	Fondo
Ciclico	36,19
Materie Prime	0,53
Beni di Consumo Ciclici	2,89
Finanza	24,34
Immobiliare	8,43
Sensibile	53,83
Telecomunicazioni	16,03
Energia	1,63
Beni Industriali	5,05
Tecnologia	31,11
Difensivo	9,99
Beni Difensivi	4,62
Salute	2,53
Servizi di Pubblica Utilità	2,83

Ripartizione Geografica %

Fondo	Fondo
America	1,52
Stati Uniti	1,52
Canada	0,00
America Latina e Centrale	0,00
Europa	0,00
Regno Unito	0,00
Europa Occidentale - Euro	0,00
Europa Occidentale - Non Euro	0,00
Europa dell'Est	0,00
Africa	0,00
Medio Oriente	0,00
Asia	98,48
Giappone	0,00
Australasia	15,43
Asia - Paesi Sviluppati	31,53
Asia - Emergente	51,52

Anagrafica

Società di Gestione	Allianz Global Investors GmbH	Patrimonio Classe (Mln)	2,50 EUR	Investimento Min. Ingresso	-
Telefono	+49 (0) 69 2443-1140	Domicilio	LUSSEMBURGO	Investimento Min. Successivo	-
Web	www.allianzglobalinvestor.s.de	Valuta del Fondo	EUR	T.E.R.	2,05%
Data di Partenza	07/01/2016	UCITS	Si	Spese correnti	2,10%
Nome del Gestore	Ian Lee	Inc/Acc	Inc	Commissione di incentivo	-
Data Inizio Gestione	07/01/2016	ISIN	LU1211504250		
NAV (04/02/2025)	EUR 150,03				

Allianz Global Investors Fund - Allianz High Dividend Asia Pacific Equity A EUR

Patrimonio Netto (Mln) 121,83 USD

(31/12/2024)