

Allianz Global Investors Fund - Allianz High Dividend Asia Pacific Equity AM USD

Categoria Morningstar™

Asia-Pacific ex-Japan Equity Income

Benchmark Morningstar

MSCI AC Asia Pacific ex Japan High Dividend Yield NR USD
Usato nel Report

Benchmark Dichiarato

MSCI AC Asia Pac Ex JPN NR EUR

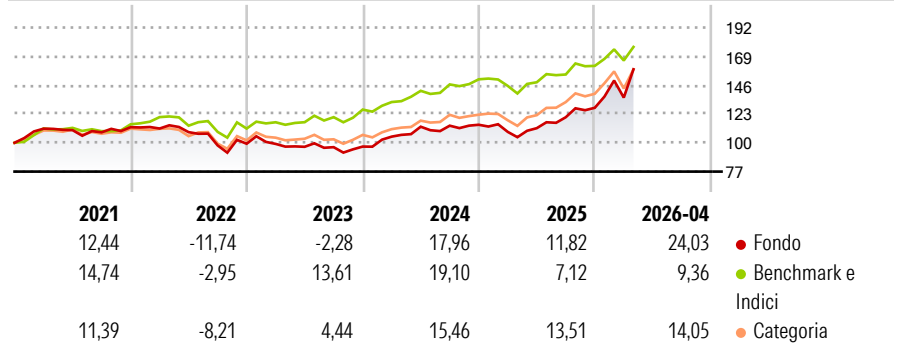
Morningstar Rating™

★★★

Obiettivo d'Investimento Dichiarato

Long-term capital growth by investing in a portfolio of Asia Pacific (excluding Japan) Equity Market securities, with a potential dividend yield above the market average in accordance with E/S characteristics.

Rendimenti



Misure di Rischio

3Y Alpha	-0,53	3Y Sharpe Ratio	0,94
3Y Beta	1,26	3Y Std Dev	15,69
3Y R-Squared	77,83	3Y Risk	+Med
3Y Info Ratio	0,27	5Y Risk	Med
3Y Tracking Error	8,72	10Y Risk	Med

Basati su MSCI AC Asia Pacific ex Japan High Dividend Yield NR USD (dove applicabile)

Rend. Cumulati %

	Fondo	Bmk	Cat
3-Mesi	20,28	9,11	13,04
6-Mesi	33,46	14,10	22,44
1-Anno	58,91	29,74	43,14
3-Anni Ann.ti	20,36	17,04	17,66
5-Anni Ann.ti	9,49	11,10	9,73
10-Anni Ann.ti	8,88	9,81	9,62

Rendimenti aggiornati al 11/05/2026

Rendimenti

	Q1	Q2	Q3	Q4
2026	6,38	-	-	-
2025	-4,96	2,70	7,83	6,25
2024	8,18	7,55	0,73	0,65
2023	-0,14	-2,33	-0,31	0,51
2022	-0,96	-2,59	-9,75	1,38

Portafoglio 31/03/2026



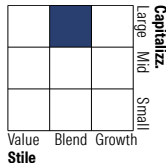
Asset Allocation %

- Azioni
- Obbligazioni
- Liquidità
- Altro

Netta

99,30
0,00
0,70
0,00

Style Box Azionaria

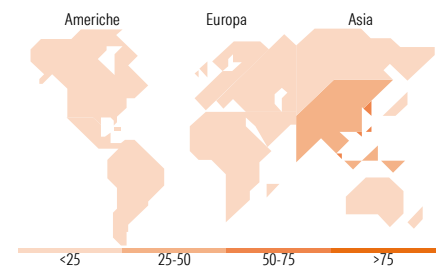


Mkt Cap %

Giant	60,58
Large	34,92
Medium	4,50
Small	0,00
Micro	0,00

Capitalizzazione media di mercato

Ave Mkt Cap USD	71.681,93
-----------------	-----------



Titoli principali

Nome	Settore	%
Samsung Electronics Co Ltd	📱	6,69
Taiwan Semiconductor...	📱	5,66
Tencent Holdings Ltd	📱	3,50
Ping An Insurance (Group)...	🏠	3,27
DBS Group Holdings Ltd	🏠	3,13
Taiwan Semiconductor...	📱	2,80
Unimicron Technology Corp	📱	2,76
Rio Tinto Ltd	🏠	2,76
China Construction Bank Corp...	🏠	2,64
Swire Properties Ltd	🏠	2,50
% Primi 10 Titoli sul Patrimonio		35,71
Numero Complessivo di Titoli Azionari		63
Numero Complessivo di Titoli Obbligazionari		0

Distribuzione Settoriale %

	Fondo
Ciclico	37,80
Materie Prime	3,33
Beni di Consumo Ciclici	4,43
Finanza	21,88
Immobiliare	8,16
Sensibile	58,36
Telecomunicazioni	14,18
Energia	6,95
Beni Industriali	5,99
Tecnologia	31,24
Difensivo	3,84
Beni Difensivi	2,78
Salute	-
Servizi di Pubblica Utilità	1,05

Ripartizione Geografica %

	Fondo
America	0,00
Stati Uniti	0,00
Canada	0,00
America Latina e Centrale	0,00
Europa	1,70
Regno Unito	1,70
Europa Occidentale - Euro	0,00
Europa Occidentale - Non Euro	0,00
Europa dell'Est	0,00
Africa	0,00
Medio Oriente	0,00
Asia	98,30
Giappone	0,00
Australasia	11,62
Asia - Paesi Sviluppati	55,72
Asia - Emergente	30,96

Anagrafica

Società di Gestione	Allianz Global Investors GmbH	Patrimonio Classe (Mln)	1,31 USD	Investimento Min. Ingresso	-
Telefono	+49 (0) 69 2443-1140	(11/05/2026)		Investimento Min. Successivo	-
Web	www.allianzglobalinvestor.de	Domicilio	LUSSEMBURGO	T.E.R.	2,11%
Data di Partenza	07/01/2016	Valuta del Fondo	USD	Spese correnti	2,12%
Nome del Gestore	Ian Lee	UCITS	Si	Commissione di incentivo	-
Data Inizio Gestione	07/01/2016	Inc/Acc	Inc		
NAV (11/05/2026)	USD 12,62	ISIN	LU1211504680		

Allianz Global Investors Fund - Allianz High Dividend Asia Pacific Equity AM USD

Patrimonio Netto (Mln)

28,18 USD

(31/03/2026)