

# DWS ESG Akkumula LD

## Categoria Morningstar™

Azionari Internazionali Large Cap Blend

## Benchmark Morningstar

Morningstar Global Target Market

Exposure NR USD

Usato nel Report

## Benchmark Dichiarato

MSCI World TR net EUR

## Morningstar Rating™

★★★★

### Obiettivo d'Investimento Dichiarato

L'OICR investe prevalentemente (fino al 51% del proprio patrimonio) in azioni e in altri strumenti finanziari di tipo azionario di società con solida capitalizzazione.

L'OICR investe può inoltre investire in obbligazioni.

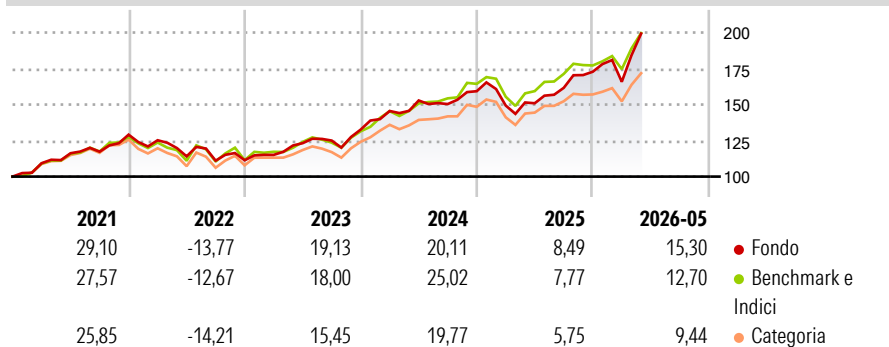
L'OICR può investire significativamente (fino al 49% del patrimonio) in strumenti del mercato monetario e in depositi bancari e residualmente (fino al 10% del patrimonio) in fondi comuni di investimento.

### Misure di Rischio

3Y Alpha	-0,96	3Y Sharpe Ratio	1,08
3Y Beta	1,04	3Y Std Dev	13,47
3Y R-Squared	84,52	3Y Risk	+Med
3Y Info Ratio	-0,11	5Y Risk	Med
3Y Tracking Error	5,70	10Y Risk	-Med

Basati su Morningstar Global Target Market Exposure NR USD (dove applicabile)

### Rendimenti



### Rend. Cumulati %

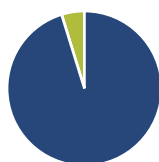
	Fondo	Bmk	Cat
3-Mesi	18,51	14,35	11,94
6-Mesi	17,74	12,03	9,43
1-Anno	34,89	25,96	19,92
3-Anni Ann.ti	18,21	18,00	13,87
5-Anni Ann.ti	11,81	11,57	8,73
10-Anni Ann.ti	12,45	12,60	9,95

Rendimenti aggiornati al 26/06/2026

### Rendimenti

	Q1	Q2	Q3	Q4
2026	-4,04	-	-	-
2025	-6,26	1,07	7,09	6,93
2024	9,75	5,00	-1,62	5,94
2023	3,37	7,06	1,47	6,08
2022	-3,00	-8,93	-2,61	0,23

### Portafoglio 30/04/2026



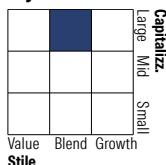
#### Asset Allocation %

- Azioni
- Obbligazioni
- Liquidità
- Altro

#### Netta

95,22  
0,00  
4,78  
0,00

#### Style Box Azionaria

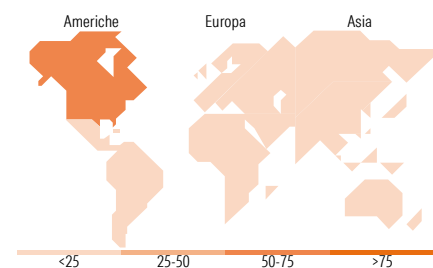


#### Mkt Cap %

	Fondo
Giant	57,70
Large	26,85
Medium	13,67
Small	1,75
Micro	0,04

#### Capitalizzazione media di mercato

	Fondo
Ave Mkt Cap EUR	275.253,76



### Titoli principali

Nome	Settore	%
Taiwan Semiconductor...	📱	8,05
Alphabet Inc Class A	📠	7,63
NVIDIA Corp	📠	4,00
Microsoft Corp	📠	3,75
SK Hynix Inc	📠	3,58
Booking Holdings Inc	🏠	3,19
Samsung Electronics Co Ltd	📠	2,28
Meta Platforms Inc Class A	📠	2,10
Apple Inc	📠	2,06
Visa Inc Class A	📠	1,96
% Primi 10 Titoli sul Patrimonio		38,59
Numero Complessivo di Titoli Azionari		116
Numero Complessivo di Titoli Obbligazionari		0

### Distribuzione Settoriale %

	Fondo
<b>Ciclico</b>	<b>25,69</b>
Materie Prime	-
Beni di Consumo Ciclici	6,38
Finanza	19,31
Immobiliare	-
<b>Sensibile</b>	<b>55,29</b>
Telecomunicazioni	12,32
Energia	-
Beni Industriali	5,36
Tecnologia	37,62
<b>Difensivo</b>	<b>19,02</b>
Beni Difensivi	6,41
Salute	12,61
Servizi di Pubblica Utilità	-

### Ripartizione Geografica %

	Fondo
<b>America</b>	<b>59,00</b>
Stati Uniti	57,79
Canada	1,21
America Latina e Centrale	0,00
<b>Europa</b>	<b>21,70</b>
Regno Unito	5,54
Europa Occidentale - Euro	8,90
Europa Occidentale - Non Euro	6,91
Europa dell'Est	0,00
Africa	0,00
Medio Oriente	0,34
<b>Asia</b>	<b>19,30</b>
Giappone	3,36
Australasia	0,00
Asia - Paesi Sviluppati	15,94
Asia - Emergente	0,00

### Anagrafica

Società di Gestione	DWS Investment GmbH	Patrimonio Classe (Mln)	44,71 EUR	Investimento Min. Ingresso	-
Telefono	-	(26/06/2026)	-	Investimento Min. Successivo	-
Web	www.dws.de	Domicilio	GERMANIA	T.E.R.	1,45%
Data di Partenza	04/01/2016	Valuta del Fondo	EUR	Spese correnti	1,45%
Nome del Gestore	Andre Köttner	UCITS	Si	Commissione di incentivo	-
Data Inizio Gestione	01/03/2013	Inc/Acc	Inc		
NAV (26/06/2026)	EUR 2.699,93	ISIN	DE000DWS2D66		
Patrimonio Netto (Mln)	11.657,29 EUR				

(30/04/2026)

[See disclosures for more details](#)

© 2026 Morningstar Italia. Tutti i diritti sono riservati. Le informazioni qui contenute: (1) sono proprietà di Morningstar, (2) non possono essere copiate, (3) non costituiscono consiglio di investimento; (4) sono fornite con scopi informativi; (5) sono ritenute attendibili da Morningstar che, pertanto, ne garantisce il maggior grado di accuratezza e completezza possibile, fatto salvo il caso in cui queste Le siano state fornite in modo errato e/o non completo dalle relative società prodotte; (6) sono estratte dai dati del fondo disponibili e riferiti a date temporali diverse. Morningstar non è responsabile per qualunque danno o perdita derivante da qualunque uso delle informazioni e chi visiona tali informazioni sarà responsabile dell'uso che andrà a farne. Non vi è naturalmente garanzia alcuna che i risultati del passato trovino un riscontro nel futuro.