

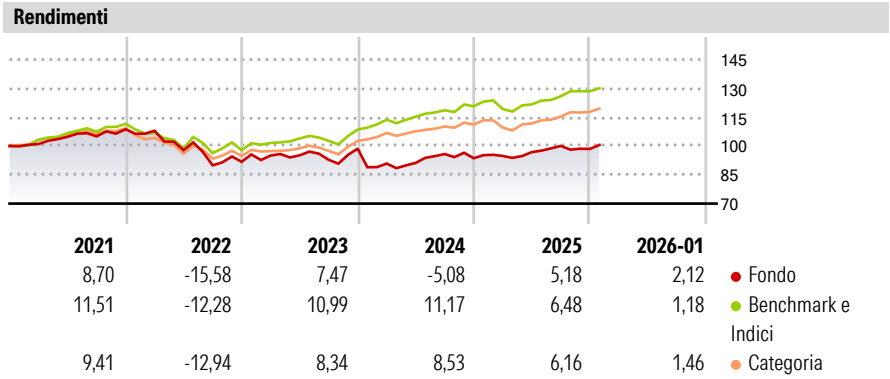
Kairos International SICAV - Pentagon D-Dist

Categoria Morningstar™	Benchmark Morningstar	Benchmark Dichiarato	Morningstar Rating™
Bilanciati Moderati EUR	Morningstar Euro Moderate Global Target	N/A	★
	Allocation NR EUR		
	Usato nel Report		

Obiettivo d'Investimento Dichiarato

Il Comparto ha lo scopo di ottenere l'apprezzamento del capitale nel mediolungo termine (3-5 anni). L'allocazione degli investimenti del Comparto sarà stabilita sulla base della situazione dell'economia e dei mercati finanziari, con una attenzione particolare alle dinamiche dell'inflazione ed ai rendimenti reali. Gli strumenti finanziari oggetto di investimento, inclusi gli strumenti derivati, saranno selezionati fra gli strumenti legati alla performance dei tassi di interesse, dei mercati valutari, dei mercati dei beni e del credito. Fino al 100% degli attivi del Comparto potrà essere investito in titoli obbligazionari, ferma restando la possibilità per il Comparto di investire una porzione anche significativa dei propri attivi in...

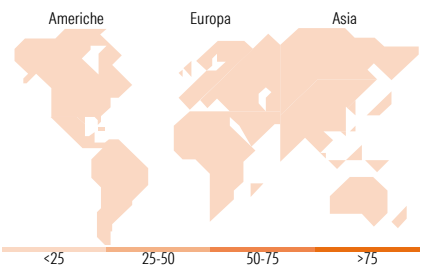
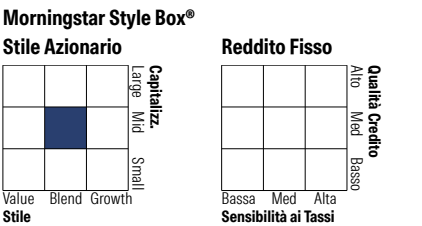
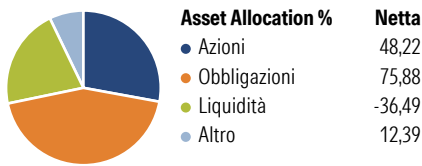
Misure di Rischio			
3Y Alpha	-5,90	3Y Sharpe Ratio	-0,10
3Y Beta	0,91	3Y Std Dev	9,10
3Y R-Squared	30,85	3Y Risk	Alto
3Y Info Ratio	-0,91	5Y Risk	Alto
3Y Tracking Error	7,61	10Y Risk	+Med
Basati su Morningstar Euro Moderate Global Target Allocation NR EUR (dove applicabile)			



Rend. Cumulati %	Fondo	Bmk	Cat	Rendimenti Trimestrali %	Q1	Q2	Q3	Q4
3-Mesi	3,11	2,10	2,58	2026	-	-	-	-
6-Mesi	3,36	6,24	6,46	2025	1,27	2,11	3,35	-1,58
1-Anno	5,94	6,02	5,69	2024	-7,89	0,38	5,08	-2,30
3-Anni Ann.ti	2,24	8,83	7,42	2023	3,59	0,08	-2,45	6,27
5-Anni Ann.ti	-0,22	5,09	3,41	2022	-0,71	-9,36	-8,09	2,05
10-Anni Ann.ti	1,09	6,24	4,45					

Rendimenti aggiornati al 10/02/2026

Portafoglio 31/10/2025



Titoli principali		
Nome	Settore	%
S&P500 Emini Fut Dec25	—	20,76
United States Treasury Notes...	—	12,16
United States Treasury Notes...	—	12,00
United States Treasury Notes...	—	10,70
United States Treasury Notes...	—	10,39
United States Treasury Notes...	—	10,30
Nasdaq 100 E-Mini Dec25	—	8,56
Invesco Physical Gold ETC	—	8,25
iShares US Property Yield...	—	7,91
S&P Mid 400 Emini Dec25	—	7,17
% Primi 10 Titoli sul Patrimonio		108,19
Numero Complessivo di Titoli Azionari		0
Numero Complessivo di Titoli Obbligazionari		9

Distribuzione Settoriale %	Fondo
Ciclico	0,00
Sensibile	0,00
Difensivo	0,00
Fixed Income Sector Weightings %	
Governativo	192,63
Societario	0,00
Cartolarizzazioni	0,00
Enti Locali	0,00
Liquidità ed equivalenti	-92,63
Derivati	0,00

Ripartizione Geografica %	Fondo
America	0,00
Stati Uniti	-
Canada	-
America Latina e Centrale	-
Europa	0,00
Regno Unito	-
Europa Occidentale - Euro	-
Europa Occidentale - Non Euro	-
Europa dell'Est	-
Africa	-
Medio Oriente	-
Asia	0,00
Giappone	-
Australasia	-
Asia - Paesi Sviluppati	-
Asia - Emergente	-

Anagrafica

Società di Gestione	Kairos Partners SGR SpA	Patrimonio Classe (Mln)	0,05 EUR	Investimento Min. Ingresso	1.000 EUR
Telefono	+39 2 777181	(10/02/2026)		Investimento Min. Successivo	-
Web	www.kairospartners.com	Domicilio	LUSSEMBURGO	T.E.R.	-
Data di Partenza	29/12/2015	Valuta del Fondo	EUR	Spese correnti	1,66%
Nome del Gestore	-	UCITS	Si	Commissione di incentivo	-
Data Inizio Gestione	10/05/2019	Inc/Acc	Inc		
NAV (10/02/2026)	EUR 86,23	ISIN	LU1093500442		

Kairos International SICAV - Pentagon D-Dist

Patrimonio Netto (Mln)	36,24 USD
(31/10/2025)	