

# BlackRock Strategic Funds - Global Event Driven Fund Z2 CHF Hedged

## Categoria Morningstar™

Alt - Event Driven

## Benchmark Morningstar

Not Categorized  
Usato nel Report

## Benchmark Dichiarato

ICE BofA US 3M Trsy Bill TR EUR

## Morningstar Rating™

Senza rating

### Obiettivo d'Investimento Dichiarato

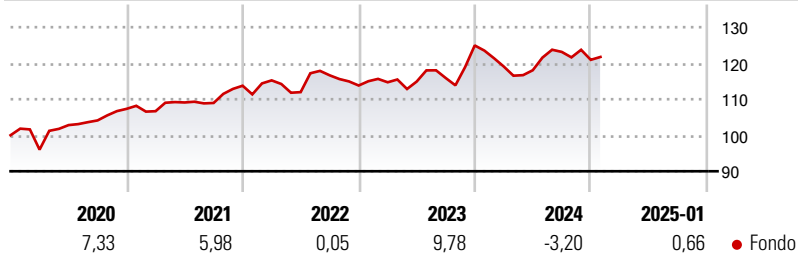
Il Comparto BlackRock Global Event Driven Fund si prefigge di conseguire un rendimento assoluto positivo per gli investitori, indipendentemente dai movimenti del mercato. Il Comparto tenterà di conseguire questo obiettivo assumendo esposizioni a posizioni long, long sintetiche e short sintetiche su base globale.

Commissioni e spese In condizioni di mercato normali, il Comparto tenterà di guadagnare almeno il 70% della sua esposizione mediante azioni e titoli correlati ad azioni. Il Comparto può inoltre investire in valori mobiliari a reddito fisso (ivi compresi valori mobiliari a reddito fisso non investment grade), titoli correlati al reddito fisso, quote di organismi di investimento collettivo (ivi compresi gli Exchange Traded Fund),...

### Misure di Rischio

3Y Alpha	-	3Y Sharpe Ratio	0,13
3Y Beta	-	3Y Std Dev	6,98
3Y R-Squared	-	3Y Risk	-
3Y Info Ratio	-	5Y Risk	-
3Y Tracking Error	-	10Y Risk	-

### Rendimenti



### Rend. Cumulati %

Periodo	Fondo
3-Mesi	0,34
6-Mesi	-0,49
1-Anno	-0,76
3-Anni Ann.ti	3,50
5-Anni Ann.ti	3,70
10-Anni Ann.ti	-

Rendimenti aggiornati al 04/02/2025

### Rendimenti

Periodo	Q1	Q2	Q3	Q4
2025	-	-	-	-
2024	-4,69	-0,87	4,32	-1,79
2023	0,79	0,18	0,84	7,81
2022	1,30	-2,83	4,17	-2,43
2021	-0,61	2,27	-0,12	4,39

### Portafoglio 31/12/2024




#### Asset Allocation %

● Azioni	28,06
● Obbligazioni	21,49
● Liquidità	43,69
● Altro	6,77

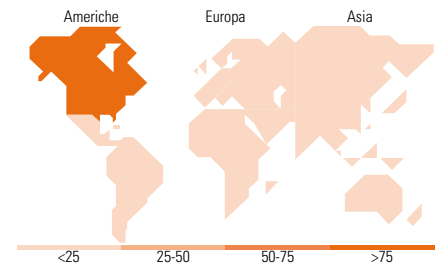
#### Fixed Income

##### Style Box™



Sensibilità ai Tassi

Fondo  
Duration Effettiva -  
Maturity effettiva -  
Qualità Credito Media



### Titoli principali

Nome	Settore	%
CFD on Hess Corp	-	4,05
CFD on HashiCorp Inc...	-	3,18
CFD on Kellanova Co	-	3,05
CFD on Britvic PLC	-	2,50
CFD on Hargreaves Lansdown PLC	-	2,08
CFD on Smartsheet Inc Class A	-	1,67
Tibco Software Inc 6.5%	-	1,61
Coty Inc. 5%	-	1,52
% Primi 10 Titoli sul Patrimonio		19,66
Numero Complessivo di Titoli Azionari		171
Numero Complessivo di Titoli Obbligazionari		50

### Fixed Income Sector Weightings %

Settore	Fondo
🏛️ Governativo	5,30
⚙️ Societario	38,44
🏠 Cartolarizzazioni	0,00
🏢 Enti Locali	0,00
🏦 Liquidità ed equivalenti	56,76
📄 Derivati	-0,50

### Coupon Range %

Range	Fondo
0 coupon	8,43
Da 0 a 4 cedole	24,20
Da 4 a 6 cedole	27,95
Da 6 a 8 cedole	23,60
Da 8 a 10 cedole	6,69
Da 10 a 12 cedole	6,02
Oltre 12 cedole	3,11

### Ripartizione Geografica %

Regione	Fondo
<b>America</b>	<b>85,27</b>
Stati Uniti	81,80
Canada	3,47
America Latina e Centrale	0,00
<b>Europa</b>	<b>14,73</b>
Regno Unito	12,57
Europa Occidentale - Euro	2,17
Europa Occidentale - Non Euro	0,00
Europa dell'Est	0,00
Africa	0,00
Medio Oriente	0,00
<b>Asia</b>	<b>0,00</b>
Giappone	0,00
Australasia	0,00
Asia - Paesi Sviluppati	0,00
Asia - Emergente	0,00

### Anagrafica

Società di Gestione	BlackRock (Luxembourg) SA	Patrimonio Classe (Mln)	6,26 CHF	Investimento Min. Ingresso	10.000.000 USD
Telefono	+44 20 77433000	(04/02/2025)		Investimento Min. Successivo	-
Web	www.blackrock.com	Domicilio	LUSSEMBURGO	T.E.R.	0,86%
Data di Partenza	20/01/2016	Valuta del Fondo	CHF	Spese correnti	0,86%
Nome del Gestore	Mark McKenna	UCITS	Si	Commissione di incentivo	20,00%
Data Inizio Gestione	05/08/2015	Inc/Acc	Acc		
NAV (04/02/2025)	CHF 120,56	ISIN	LU1341466644		

# BlackRock Strategic Funds - Global Event Driven Fund Z2 CHF Hedged

Patrimonio Netto (Mln) 1.803,82 USD

(31/12/2024)