

GAM Star Fund plc - GAM Star Global Moderate Institutional USD Acc

Categoria Morningstar™

Bilanciati Moderati USD

Benchmark Morningstar

Morningstar EAA USD Mod Target

Allocation NR USD

Usato nel Report

Benchmark Dichiarato

N/A

Morningstar Rating™

Senza rating

Obiettivo d'Investimento Dichiarato

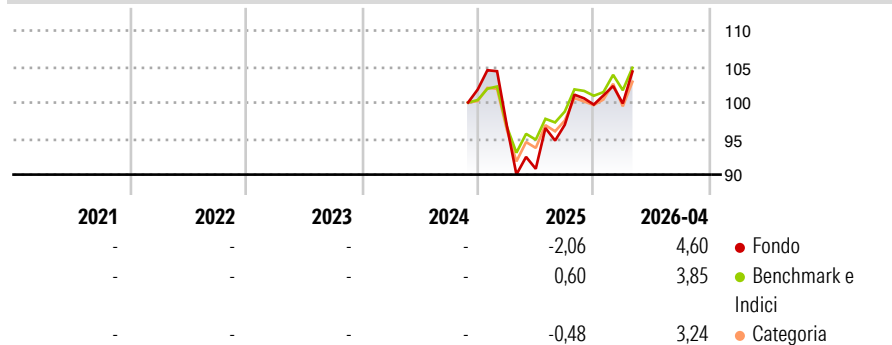
The investment objective of the Fund is to achieve capital preservation accompanied by stable returns via a dynamic asset allocation, using a moderate approach. The Fund aims to achieve this investment objective primarily through investment in open-ended collective investment schemes which provide exposure to equities, Fixed Income Securities, commodities and Alternative assets (other than commodities), in which it is not permitted to directly invest (such as real estate and fund of hedge funds).

Misure di Rischio

3Y Alpha	-	3Y Sharpe Ratio	-
3Y Beta	-	3Y Std Dev	-
3Y R-Squared	-	3Y Risk	-
3Y Info Ratio	-	5Y Risk	-
3Y Tracking Error	-	10Y Risk	-

Basati su Morningstar EAA USD Mod Target Allocation NR USD (dove applicabile)

Rendimenti



Rend. Cumulati %	Fondo	Bmk	Cat	Rendimenti Trimestrali %	Q1	Q2	Q3	Q4
3-Mesi	5,50	2,97	3,99	2026	0,16	-	-	-
6-Mesi	6,46	6,13	6,23	2025	-4,87	-6,26	6,73	2,90
1-Anno	12,99	9,45	11,18	2024	-	-	-	-
3-Anni Ann.ti	-	-	-	2023	-	-	-	-
5-Anni Ann.ti	-	-	-	2022	-	-	-	-
10-Anni Ann.ti	-	-	-					

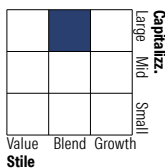
Rendimenti aggiornati al 15/05/2026

Portafoglio 31/01/2026

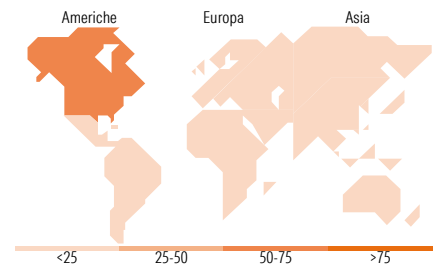


Morningstar Style Box®

Stile Azionario



Reddito Fisso



Titoli principali

Nome	Settore	%
GAM Star Income Instl USD Acc	-	7,89
GAM Swiss Re Cat Bond Instl...	-	7,43
iShares Physical Gold ETC	-	5,57
GAM Star Credit Opps (GBP) Z...	-	5,08
Amundi Core Stoxx Eurp 600...	-	4,31
JPM Global Macro...	-	4,18
NVIDIA Corp		4,13
iShares Dev Mkts Prpty Yld...	-	3,50
Apple Inc		3,35
Microsoft Corp		2,64
% Primi 10 Titoli sul Patrimonio		48,08
Numero Complessivo di Titoli Azionari		81
Numero Complessivo di Titoli Obbligazionari		24

Distribuzione Settoriale %

Distribuzione Settoriale %	Fondo
Ciclico	36,95
Sensibile	48,01
Difensivo	15,04

Fixed Income Sector Weightings %

Fixed Income Sector Weightings %	Fondo
Governativo	49,16
Societario	14,27
Cartolarizzazioni	23,31
Enti Locali	0,00
Liquidità ed equivalenti	13,48
Derivati	-0,22

Ripartizione Geografica %

Ripartizione Geografica %	Fondo
America	72,58
Stati Uniti	69,96
Canada	2,30
America Latina e Centrale	0,32
Europa	17,15
Regno Unito	3,47
Europa Occidentale - Euro	8,16
Europa Occidentale - Non Euro	4,88
Europa dell'Est	0,12
Africa	0,37
Medio Oriente	0,15
Asia	10,26
Giappone	4,08
Australasia	1,54
Asia - Paesi Sviluppati	2,73
Asia - Emergente	1,92

Anagrafica

Società di Gestione	GAM Fund Management Limited	Patrimonio Classe (Mln)	2,89 USD	Investimento Min. Ingresso	20.000.000 EUR
Telefono	+353 1 6093927	(15/05/2026)		Investimento Min. Successivo	-
Web	www.gam.com	Domicilio	IRLANDA	T.E.R.	-
Data di Partenza	18/08/2014	Valuta del Fondo	USD	Spese correnti	0,96%
Nome del Gestore	Andrea Quapp	UCITS	Si	Commissione di incentivo	-
Data Inizio Gestione	01/06/2024	Inc/Acc	Acc		
NAV (15/05/2026)	USD 17,11	ISIN	IE00B83WDR64		
Patrimonio Netto (Mln)	75,68 USD				

(31/01/2026)