

GAM Star Fund plc - GAM Star Japan Leaders Class Institutional Hedged USD

Categoria Morningstar™
Accumulation

Benchmark Morningstar

Not Categorized
Usato nel Report

Benchmark Dichiarato

TOPIX TR JPY

Morningstar Rating™

Senza rating

Obiettivo d'Investimento Dichiarato

L'obiettivo di investimento del Fondo è perseguire la crescita del capitale. Il Fondo mira a raggiungere tale obiettivo investendo principalmente in titoli azionari quotati (ovvero azioni) emessi da società con sede principale in Giappone. □

Rendimenti



Misure di Rischio

3Y Alpha	-	3Y Sharpe Ratio	0,52
3Y Beta	-	3Y Std Dev	12,98
3Y R-Squared	-	3Y Risk	-
3Y Info Ratio	-	5Y Risk	-
3Y Tracking Error	-	10Y Risk	-

Rend. Cumulati %

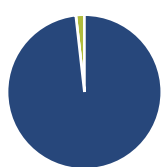
Periodo	Fondo
3-Mesi	5,87
6-Mesi	9,49
1-Anno	20,66
3-Anni Ann.ti	8,01
5-Anni Ann.ti	8,05
10-Anni Ann.ti	11,00

Rendimenti aggiornati al 22/06/2026

Rendimenti

Periodo	Q1	Q2	Q3	Q4
Trimestrali %				
2026	0,78	-	-	-
2025	-9,78	-2,92	1,80	6,52
2024	13,13	3,45	-4,12	6,27
2023	8,79	10,71	-1,70	4,56
2022	-10,31	-3,25	5,92	-6,38

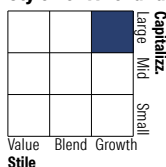
Portafoglio 30/11/2025



Asset Allocation %

● Azioni	Netta	98,21
● Obbligazioni		0,00
● Liquidità		1,79
● Altro		0,00

Style Box Azionaria

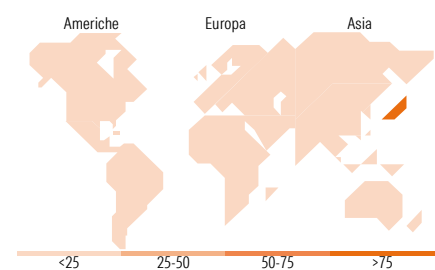


Mkt Cap %

Category	Fondo
Giant	26,35
Large	50,55
Medium	23,10
Small	0,00
Micro	0,00

Capitalizzazione media di mercato

Ave Mkt Cap JPY	Fondo
3.422,67	5,20



Titoli principali

Nome	Settore	%
Suzuki Motor Corp	Automobili	5,60
ORIX Corp	Finanza	5,41
Fanuc Corp	Macchine utensili	5,14
Tokyo Electron Ltd	Semiconduttori	5,08
Asahi Intecc Co Ltd	Macchine utensili	5,08
M3 Inc	Software	5,04
Mitsubishi UFJ Financial...	Finanza	4,87
Daikin Industries Ltd	Macchine utensili	4,73
Disco Corp	Macchine utensili	4,71
Sumitomo Mitsui Trust Group...	Finanza	4,66
% Primi 10 Titoli sul Patrimonio		50,32
Numero Complessivo di Titoli Azionari		23
Numero Complessivo di Titoli Obbligazionari		0

Distribuzione Settoriale %

Settore	Fondo
Ciclico	28,99
Materie Prime	4,19
Beni di Consumo Ciclici	9,58
Finanza	15,21
Immobiliare	-
Sensibile	51,27
Telecomunicazioni	8,28
Energia	-
Beni Industriali	18,92
Tecnologia	24,07
Difensivo	19,74
Beni Difensivi	7,03
Salute	12,71
Servizi di Pubblica Utilità	-

Ripartizione Geografica %

Regione	Fondo
America	0,00
Stati Uniti	0,00
Canada	0,00
America Latina e Centrale	0,00
Europa	0,00
Regno Unito	0,00
Europa Occidentale - Euro	0,00
Europa Occidentale - Non Euro	0,00
Europa dell'Est	0,00
Africa	0,00
Medio Oriente	0,00
Asia	100,00
Giappone	100,00
Australasia	0,00
Asia - Paesi Sviluppati	0,00
Asia - Emergente	0,00

Anagrafica

Società di Gestione	GAM Fund Management Limited	Patrimonio Classe (Mln)	0,05 USD	Investimento Min. Ingresso	20.000.000 EUR
Telefono	+353 1 6093927	Domicilio	IRLANDA	Investimento Min. Successivo	-
Web	www.gam.com	Valuta del Fondo	USD	T.E.R.	-
Data di Partenza	07/11/2014	UCITS	Si	Spese correnti	1,04%
Nome del Gestore	-	Inc/Acc	Acc	Commissione di incentivo	-
Data Inizio Gestione	22/05/2026	ISIN	IE00BSJWR015		
NAV (22/06/2026)	USD 31,21				
Patrimonio Netto (Mln)	5.194,25 JPY				

(30/11/2025)

See disclosures for more details

© 2026 Morningstar Italia. Tutti i diritti sono riservati. Le informazioni qui contenute: (1) sono proprietà di Morningstar, (2) non possono essere copiate, (3) non costituiscono consiglio di investimento; (4) sono fornite con scopi informativi; (5) sono ritenute attendibili da Morningstar che, pertanto, ne garantisce il maggior grado di accuratezza e completezza possibile, fatto salvo il caso in cui queste Le siano state fornite in modo errato e/o non completo dalle relative società prodotte; (6) sono estratte dai dati del fondo disponibili e riferiti a date temporali diverse. Morningstar non è responsabile per qualunque danno o perdita derivante da qualunque uso delle informazioni e chi visiona tali informazioni sarà responsabile dell'uso che andrà a farne. Non vi è naturalmente garanzia alcuna che i risultati del passato trovino un riscontro nel futuro.