

DWS Aktien Strategie Deutschland FD

Categoria Morningstar™

Azionari Germania Large Cap

Benchmark Morningstar

Morningstar Germany Target Market

Exposure NR EUR

Usato nel Report

Benchmark Dichiarato

FSE HDAX TR EUR

Morningstar Rating™

★★★

Obiettivo d'Investimento Dichiarato

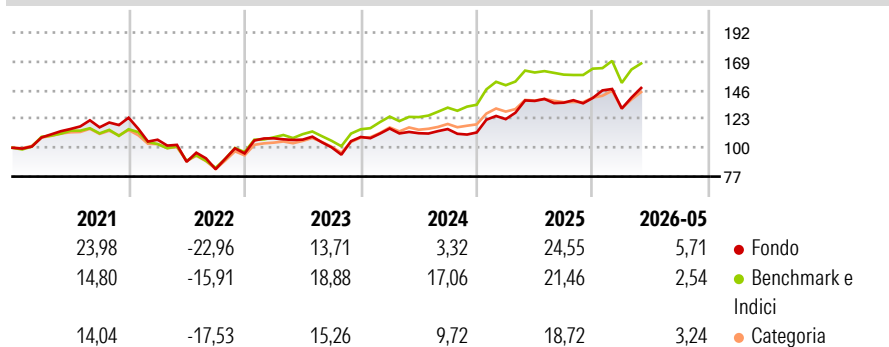
The investment fund's investment objective is to achieve the highest possible appreciation of capital. Income is reinvested in the fund's assets. At least 51% of the investment fund's assets will be invested in equities of German issuers. Investments shall focus on traditional stocks and on equities of fast-growing small and medium-sized enterprises. Up to 25% of the investment fund's assets may be invested in equities of foreign issuers. Up to 20% of the investment fund's assets may be invested in interest-bearing securities. Convertible bonds and warrant linked bonds do not constitute interest-bearing securities for the purposes of the preceding sentence.

Misure di Rischio

| | | | |
|-------------------|-------|-----------------|-------|
| 3Y Alpha | -4,07 | 3Y Sharpe Ratio | 0,63 |
| 3Y Beta | 1,04 | 3Y Std Dev | 14,70 |
| 3Y R-Squared | 86,78 | 3Y Risk | +Med |
| 3Y Info Ratio | -0,77 | 5Y Risk | +Med |
| 3Y Tracking Error | 5,39 | 10Y Risk | Alto |

Basati su Morningstar Germany Target Market Exposure NR EUR (dove applicabile)

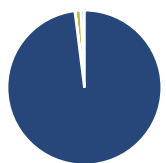
Rendimenti



| Rend. Cumulati % | Fondo | Bmk | Cat | Rendimenti Trimestrali % | Q1 | Q2 | Q3 | Q4 |
|------------------|-------|-------|-------|--------------------------|--------|--------|-------|-------|
| 3-Mesi | 11,38 | 8,65 | 8,78 | 2026 | -6,05 | - | - | - |
| 6-Mesi | 5,49 | 1,48 | 1,34 | 2025 | 9,48 | 11,85 | -1,02 | 2,76 |
| 1-Anno | 10,32 | 5,39 | 5,09 | 2024 | 6,25 | -3,26 | 2,97 | -2,38 |
| 3-Anni Ann.ti | 11,59 | 14,80 | 11,91 | 2023 | 12,60 | -0,96 | -5,83 | 8,28 |
| 5-Anni Ann.ti | 4,99 | 7,98 | 5,51 | 2022 | -14,15 | -16,54 | -6,68 | 15,24 |
| 10-Anni Ann.ti | 7,60 | 7,59 | 6,80 | | | | | |

Rendimenti aggiornati al 23/06/2026

Portafoglio 30/04/2026



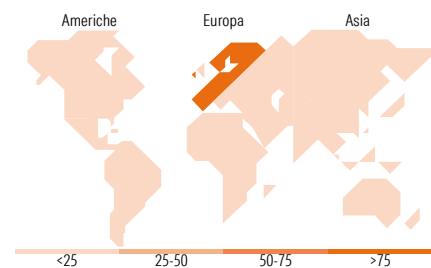
| Asset Allocation % | Netta |
|--------------------|-------|
| ● Azioni | 98,01 |
| ● Obbligazioni | 0,07 |
| ● Liquidità | 1,18 |
| ● Altro | 0,74 |



| Mkt Cap % | Fondo |
|-----------|-------|
| Giant | 34,86 |
| Large | 42,32 |
| Medium | 20,04 |
| Small | 2,57 |
| Micro | 0,20 |

Capitalizzazione media di mercato

| Fondo | Fondo |
|-----------------|-----------|
| Ave Mkt Cap EUR | 39.099,62 |



Titoli principali

| Nome | Settore | % |
|---|--------------|-------|
| Siemens Energy AG Ordinary... | Industria | 9,12 |
| Infineon Technologies AG | Tecnologia | 6,65 |
| Bayer AG | Farmaceutico | 4,36 |
| Siemens AG | Industria | 4,21 |
| Deutsche Managed Euro Z EUR... | - | 3,81 |
| Commerzbank AG | Banca | 3,78 |
| Rheinmetall AG | Industria | 3,67 |
| Airbus SE | Aerospazio | 3,66 |
| Basf SE | Industria | 3,32 |
| SAP SE | Tecnologia | 3,30 |
| % Primi 10 Titoli sul Patrimonio | | 45,88 |
| Numero Complessivo di Titoli Azionari | | 99 |
| Numero Complessivo di Titoli Obbligazionari | | 0 |

Distribuzione Settoriale %

| Distribuzione Settoriale % | Fondo |
|-----------------------------|--------------|
| Ciclico | 32,78 |
| Materie Prime | 10,33 |
| Beni di Consumo Ciclici | 3,37 |
| Finanza | 17,23 |
| Immobiliare | 1,85 |
| Sensibile | 57,17 |
| Telecomunicazioni | 2,52 |
| Energia | 0,60 |
| Beni Industriali | 38,16 |
| Tecnologia | 15,89 |
| Difensivo | 10,05 |
| Beni Difensivi | - |
| Salute | 6,48 |
| Servizi di Pubblica Utilità | 3,57 |

Ripartizione Geografica %

| Ripartizione Geografica % | Fondo |
|-------------------------------|--------------|
| America | 0,51 |
| Stati Uniti | 0,51 |
| Canada | 0,00 |
| America Latina e Centrale | 0,00 |
| Europa | 99,22 |
| Regno Unito | 1,82 |
| Europa Occidentale - Euro | 91,66 |
| Europa Occidentale - Non Euro | 5,73 |
| Europa dell'Est | 0,00 |
| Africa | 0,00 |
| Medio Oriente | 0,00 |
| Asia | 0,27 |
| Giappone | 0,00 |
| Australasia | 0,00 |
| Asia - Paesi Sviluppati | 0,27 |
| Asia - Emergente | 0,00 |

Anagrafica

| | | | | | |
|----------------------|---------------------|-------------------------|--------------|------------------------------|---------------|
| Società di Gestione | DWS Investment GmbH | Patrimonio Classe (Mln) | 0,39 EUR | Investimento Min. Ingresso | 2.000.000 EUR |
| Telefono | - | (23/06/2026) | | Investimento Min. Successivo | - |
| Web | www.dws.de | Domicilio | GERMANIA | T.E.R. | 0,90% |
| Data di Partenza | 04/01/2016 | Valuta del Fondo | EUR | Spese correnti | 0,90% |
| Nome del Gestore | Philipp Schweneke | UCITS | Si | Commissione di incentivo | - |
| Data Inizio Gestione | 01/02/2025 | Inc/Acc | Inc | | |
| NAV (23/06/2026) | EUR 642,02 | ISIN | DE000DWS2EB3 | | |

See disclosures for more details

© 2026 Morningstar Italia. Tutti i diritti sono riservati. Le informazioni qui contenute: (1) sono proprietà di Morningstar, (2) non possono essere copiate, (3) non costituiscono consiglio di investimento; (4) sono fornite con scopi informativi; (5) sono ritenute attendibili da Morningstar che, pertanto, ne garantisce il maggior grado di accuratezza e completezza possibile, fatto salvo il caso in cui queste Le siano state fornite in modo errato e/o non completo dalle relative società prodotte; (6) sono estratte dai dati del fondo disponibili e riferiti a date temporali diverse. Morningstar non è responsabile per qualunque danno o perdita derivante da qualunque uso delle informazioni e chi visiona tali informazioni sarà responsabile dell'uso che andrà a farne. Non vi è naturalmente garanzia alcuna che i risultati del passato trovino un riscontro nel futuro.

DWS Aktien Strategie Deutschland FD

Patrimonio Netto (Mln) 2.172,28 EUR

(30/04/2026)