

SSGA Luxembourg SICAV - State Street Emerging Markets Screened Enhanced Equity

Categoria Morningstar™
Fund B USD

Benchmark Morningstar
Morningstar Emerging Markets Target
Market Exposure NR USD
Usato nel Report

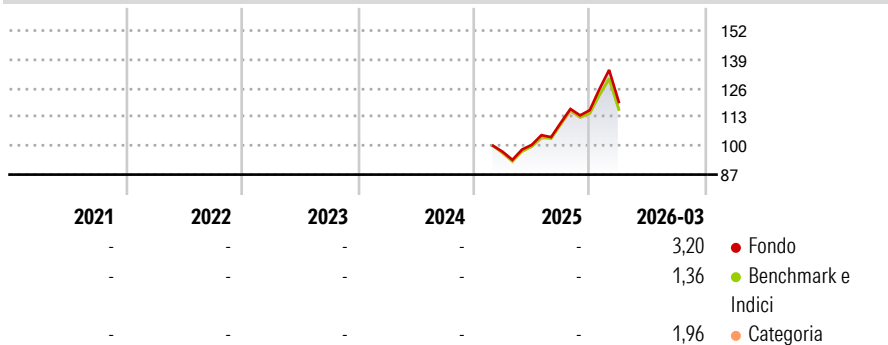
Benchmark Dichiarato
MSCI EM NR USD

Morningstar Rating™
Senza rating

Obiettivo d'Investimento Dichiarato

L'obiettivo del Fondo è quello di cercare di sovraperformare il rendimento dell'Indice MSCI Emerging Markets FreeSM (l'"Indice") nel lungo termine. I dati MSCI non possono essere riprodotti o utilizzati per altre finalità. MSCI non fornisce alcuna garanzia, non ha redatto né approvato la presente relazione e non ha responsabilità in proposito.

Rendimenti



Misure di Rischio

3Y Alpha	-	3Y Sharpe Ratio	-
3Y Beta	-	3Y Std Dev	-
3Y R-Squared	-	3Y Risk	-
3Y Info Ratio	-	5Y Risk	-
3Y Tracking Error	-	10Y Risk	-

Basati su Morningstar Emerging Markets Target Market Exposure NR USD (dove applicabile)

Rend. Cumulati %

	Fondo	Bmk	Cat
3-Mesi	7,40	6,38	6,62
6-Mesi	15,67	12,35	13,62
1-Anno	44,03	40,23	41,55
3-Anni Ann.ti	-	-	-
5-Anni Ann.ti	-	-	-
10-Anni Ann.ti	-	-	-

Rendimenti aggiornati al 30/04/2026

Rendimenti

	Q1	Q2	Q3	Q4
2026	3,20	-	-	-
2025	-	3,23	9,94	5,14
2024	-	-	-	-
2023	-	-	-	-
2022	-	-	-	-

Portafoglio 31/03/2026



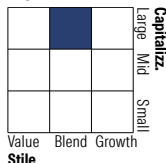
Asset Allocation %

- Azioni
- Obbligazioni
- Liquidità
- Altro

Netta

Azioni	99,44
Obbligazioni	0,00
Liquidità	0,56
Altro	0,00

Style Box Azionaria

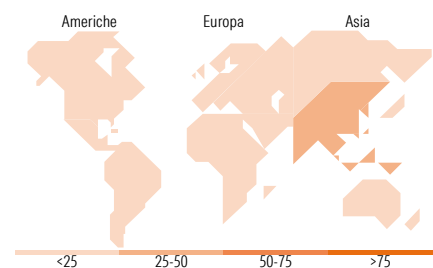


Mkt Cap %

	Fondo
Giant	52,01
Large	31,89
Medium	12,34
Small	2,75
Micro	1,01

Capitalizzazione media di mercato

	Fondo
Ave Mkt Cap USD	44.489,34



Titoli principali

Nome	Settore	%
Taiwan Semiconductor...	📠	9,79
Samsung Electronics Co Ltd	📠	5,13
SK Hynix Inc	📠	2,93
Alibaba Group Holding Ltd...	📠	2,48
MSCI Emerging Markets Index...	-	1,74
Delta Electronics Inc	📠	1,04
China Construction Bank Corp...	📠	0,97
Hon Hai Precision Industry...	📠	0,93
MediaTek Inc	📠	0,85
Industrial And Commercial...	📠	0,81
% Primi 10 Titoli sul Patrimonio		26,67
Numero Complessivo di Titoli Azionari		558
Numero Complessivo di Titoli Obbligazionari		0

Distribuzione Settoriale %

	Fondo
Ciclico	40,80
Materie Prime	6,67
Beni di Consumo Ciclici	11,04
Finanza	21,77
Immobiliare	1,32
Sensibile	50,80
Telecomunicazioni	7,40
Energia	4,06
Beni Industriali	7,43
Tecnologia	31,92
Difensivo	8,40
Beni Difensivi	3,13
Salute	3,41
Servizi di Pubblica Utilità	1,85

Ripartizione Geografica %

	Fondo
America	9,55
Stati Uniti	1,30
Canada	0,00
America Latina e Centrale	8,25
Europa	11,48
Regno Unito	0,00
Europa Occidentale - Euro	0,40
Europa Occidentale - Non Euro	0,00
Europa dell'Est	2,60
Africa	3,11
Medio Oriente	5,38
Asia	78,97
Giappone	0,00
Australasia	0,00
Asia - Paesi Sviluppati	39,58
Asia - Emergente	39,40

Anagrafica

Società di Gestione	State Street Global Advisors Europe Limited	Patrimonio Classe (Mln)	0,25 USD	Investimento Min. Ingresso	10.000.000 USD
Telefono	+353 1 776 3000	Domicilio	LUSSEMBURGO	Investimento Min. Successivo	5.000 USD
Web	-	Valuta del Fondo	USD	T.E.R.	-
Data di Partenza	10/02/2025	UCITS	Si	Spese correnti	0,12%
Nome del Gestore	-	Inc/Acc	Acc	Commissione di incentivo	-
Data Inizio Gestione	06/05/2010	ISIN	LU0773064398		
NAV (30/04/2026)	USD 23,20				

SSGA Luxembourg SICAV - State Street Emerging Markets Screened Enhanced Equity

Patrimonio Netto (Mln)
Fund B USD

1.014,68 USD