

UBS (Lux) Equity SICAV - Long Term Themes (USD) Q-acc

Categoria Morningstar™

Azionari Internazionali Large Cap Blend

Benchmark Morningstar

Morningstar Global Target Market

Exposure NR USD

Usato nel Report

Benchmark Dichiarato

MSCI ACWI NR USD

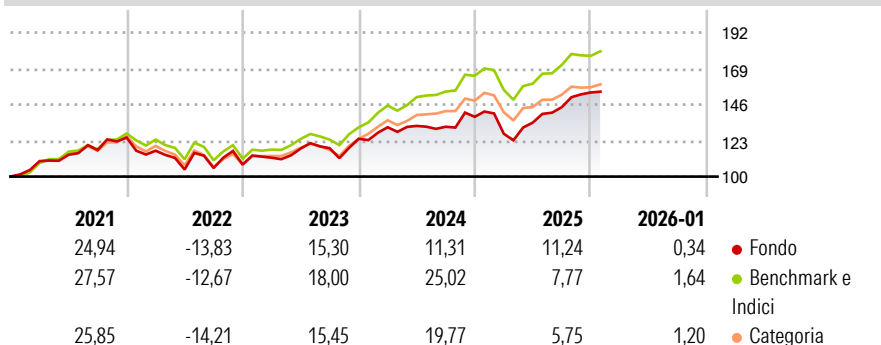
Morningstar Rating™

★★★

Obiettivo d'Investimento Dichiarato

Questo fondo investe in tutto il mondo principalmente in azioni e altri strumenti azionari di società di piccole, medie e grandi dimensioni nei mercati sviluppati ed emergenti. Il fondo si concentra su temi di lungo periodo quali la crescita demografica globale, l'invecchiamento della popolazione e la crescente urbanizzazione, che il gestore del portafoglio considera interessanti in termini d'investimento.

Rendimenti



Misure di Rischio

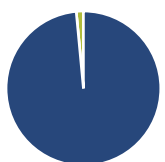
3Y Alpha	-5,27	3Y Sharpe Ratio	0,70
3Y Beta	1,10	3Y Std Dev	11,43
3Y R-Squared	90,52	3Y Risk	+Med
3Y Info Ratio	-1,19	5Y Risk	+Med
3Y Tracking Error	3,99	10Y Risk	+Med

Basati su Morningstar Global Target Market Exposure NR USD (dove applicabile)

Rend. Cumulati %	Fondo	Bmk	Cat	Rendimenti Trimestrali %	Q1	Q2	Q3	Q4
3-Mesi	2,22	2,49	2,29	2026	-	-	-	-
6-Mesi	12,46	10,59	8,13	2025	-7,82	5,58	7,34	6,48
1-Anno	7,87	6,88	3,21	2024	5,95	0,65	-0,41	4,81
3-Anni Ann.ti	10,94	15,35	11,92	2023	4,07	5,22	0,20	5,09
5-Anni Ann.ti	7,41	11,45	8,97	2022	-6,74	-10,31	0,92	2,07
10-Anni Ann.ti	12,02	13,00	10,41					

Rendimenti aggiornati al 11/02/2026

Portafoglio 31/12/2025



Asset Allocation %	Netta
Azioni	98,51
Obbligazioni	0,00
Liquidità	1,49
Altro	0,00

Style Box Azionaria

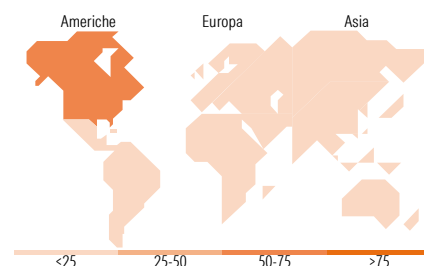
Capitaliz.	Large	Mid	Small
Value			
Blend			
Growth			
Stile			

Mkt Cap %

Giant	36,87
Large	35,81
Medium	15,19
Small	11,33
Micro	0,79

Capitalizzazione media di mercato















Ave Mkt Cap USD	127.440,31
-----------------	------------



Titoli principali

Nome	Settore	%
Microsoft Corp	Software	6,14
Alphabet Inc Class A	Internet	5,74
NVIDIA Corp	Semiconduttori	5,42
Amazon.com Inc	E-commerce	2,82
Erste Group Bank AG	Banche	2,67
Capital One Financial Corp	Banche	2,65
Bank of Ireland Group PLC	Banche	2,58
Eli Lilly and Co	Farmaceutici	2,52
AstraZeneca PLC	Farmaceutici	2,11
Danone SA	Alimentari	2,09
% Primi 10 Titoli sul Patrimonio		34,76
Numero Complessivo di Titoli Azionari		60
Numero Complessivo di Titoli Obbligazionari		0

Distribuzione Settoriale %

 Ciclico	28,33
 Materie Prime	2,81
 Beni di Consumo Ciclici	9,93
 Finanza	15,59
 Immobiliare	-
<hr/>	
 Sensibile	51,66
 Telecomunicazioni	5,83
 Energia	2,62
 Beni Industriali	11,66
 Tecnologia	31,55
<hr/>	
 Difensivo	20,01
 Beni Difensivi	4,28
 Salute	13,01
 Servizi di Pubblica Utilità	2,73

Ripartizione Geografica %

America	67,95
Stati Uniti	66,94
Canada	1,01
America Latina e Centrale	0,00
Europa	20,75
Regno Unito	4,35
Europa Occidentale - Euro	14,78
Europa Occidentale - Non Euro	1,61
Europa dell'Est	0,00
Africa	0,00
Medio Oriente	0,00
Asia	11,31
Giappone	4,73
Australasia	0,00
Asia - Paesi Sviluppati	2,94
Asia - Emergente	3,64

Anagrafica

Società di Gestione	UBS Asset Management (Europe) S.A.	Patrimonio Classe (Mln)	179,64 USD	Investimento Min. Ingresso	-
Telefono	+352 4 36 16 11	(11/02/2026)		Investimento Min. Successivo	30.000.000 USD
Web	www.credit-suisse.com	Domicilio	LUSSEMBURGO	T.E.R.	0,98%
Data di Partenza	28/01/2016	Valuta del Fondo	USD	Spese correnti	1,00%
Nome del Gestore	-	UCITS	Si	Commissione di incentivo	0,00%
Data Inizio Gestione	21/05/2025	Inc/Acc	Acc		
NAV (11/02/2026)	USD 308,32	ISIN	LU1323611266		

UBS (Lux) Equity SICAV - Long Term Themes (USD) Q-acc

Patrimonio Netto (Mln)	1.948,79 USD
(31/12/2025)	