

# Pictet-Digital HR EUR

## Categoria Morningstar™

Azionari Altri Settori

## Benchmark Morningstar

Not Categorized

Usato nel Report

## Benchmark Dichiarato

MSCI ACWI NR USD

## Morningstar Rating™

Senza rating

### Obiettivo d'Investimento Dichiarato

La politica d'investimento del comparto Telecom è tesa ad incrementare il valore del capitale attraverso l'investimento di non meno di due terzi del patrimonio netto in azioni di società operanti nei settori dei servizi di telecomunicazione, delle tecnologie di rete e di telecomunicazione e dei prodotti hardware e software.

### Rendimenti



### Misure di Rischio

3Y Alpha	-	3Y Sharpe Ratio	0,35
3Y Beta	-	3Y Std Dev	21,32
3Y R-Squared	-	3Y Risk	-
3Y Info Ratio	-	5Y Risk	-
3Y Tracking Error	-	10Y Risk	-

### Rend. Cumulati %

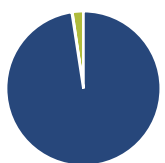
Periodo	Fondo
3-Mesi	7,10
6-Mesi	20,71
1-Anno	20,05
3-Anni Ann.ti	8,05
5-Anni Ann.ti	6,81
10-Anni Ann.ti	-

Rendimenti aggiornati al 07/02/2025

### Rendimenti

Periodo	Q1	Q2	Q3	Q4
<b>Trimestrali %</b>				
2025	-	-	-	-
2024	13,64	7,74	-4,89	4,42
2023	16,78	7,69	0,71	16,21
2022	-13,43	-22,16	-7,76	-2,45
2021	3,73	5,41	-8,31	-5,19

### Portafoglio 31/12/2024

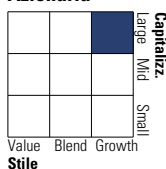


#### Asset Allocation %

Azioni	97,56
Obbligazioni	0,11
Liquidità	2,31
Altro	0,00

#### Style Box

##### Azionaria



Value

Blend

Growth

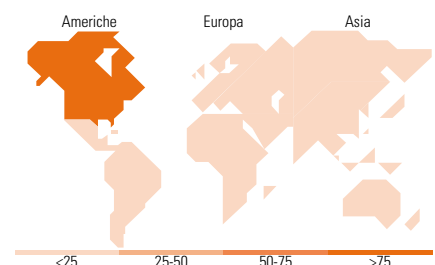
Stile

#### Mkt Cap %

Category	Fondo
Giant	52,77
Large	25,36
Medium	15,24
Small	6,63
Micro	0,00

#### Capitalizzazione media di mercato

Ave Mkt Cap EUR	255.470,75
-----------------	------------



### Titoli principali

Nome	Settore	%
Amazon.com Inc	📦	9,17
Meta Platforms Inc Class A	📱	7,99
Microsoft Corp	💻	7,66
Alphabet Inc Class A	📱	5,23
Netflix Inc	📺	4,85
NVIDIA Corp	💻	4,84
Taiwan Semiconductor...	💻	4,34
SK Hynix Inc	💻	3,81
Salesforce Inc	📱	3,08
Booking Holdings Inc	📦	2,59
% Primi 10 Titoli sul Patrimonio		53,56
Numero Complessivo di Titoli Azionari		45
Numero Complessivo di Titoli Obbligazionari		0

### Distribuzione Settoriale %

Settore	Fondo
<b>Ciclico</b>	<b>15,41</b>
Materie Prime	-
Beni di Consumo Ciclici	14,60
Finanza	0,81
Immobiliare	-
<b>Sensibile</b>	<b>84,59</b>
Telecomunicazioni	21,39
Energia	-
Beni Industriali	-
Tecnologia	63,19
<b>Difensivo</b>	<b>0,00</b>
Beni Difensivi	-
Salute	-
Servizi di Pubblica Utilità	-

### Ripartizione Geografica %

Regione	Fondo
<b>America</b>	<b>86,56</b>
Stati Uniti	79,06
Canada	4,95
America Latina e Centrale	2,55
<b>Europa</b>	<b>2,59</b>
Regno Unito	0,00
Europa Occidentale - Euro	2,59
Europa Occidentale - Non Euro	0,00
Europa dell'Est	0,00
Africa	0,00
Medio Oriente	0,00
<b>Asia</b>	<b>10,85</b>
Giappone	0,00
Australasia	0,00
Asia - Paesi Sviluppatti	10,21
Asia - Emergente	0,64

### Anagrafica

Società di Gestione	Pictet Asset Management (Europe) SA	Patrimonio Classe (Mln)	218,24 EUR	Investimento Min. Ingresso	-
Telefono	+352 467 171-1	Domicilio	LUSSEMBURGO	Investimento Min. Successivo	-
Web	www.am.pictet	Valuta del Fondo	EUR	T.E.R.	2,75%
Data di Partenza	22/01/2016	UCITS	Si	Spese correnti	2,75%
Nome del Gestore	-	Inc/Acc	Acc	Commissione di incentivo	-
Data Inizio Gestione	18/01/2023	ISIN	LU0474967485		
NAV (07/02/2025)	EUR 420,94				
Patrimonio Netto (Mln)	4.234,66 EUR				

(31/12/2024)