

# Goldman Sachs Global Future Generations Equity Portfolio E Inc EUR

## Categoria Morningstar™

Azionari Internazionali Large Cap Growth

## Benchmark Morningstar

Morningstar Global Growth Target Market

Exposure NR USD

Usato nel Report

## Benchmark Dichiarato

MSCI ACWI Growth NR USD

## Morningstar Rating™

★★★

### Obiettivo d'Investimento Dichiarato

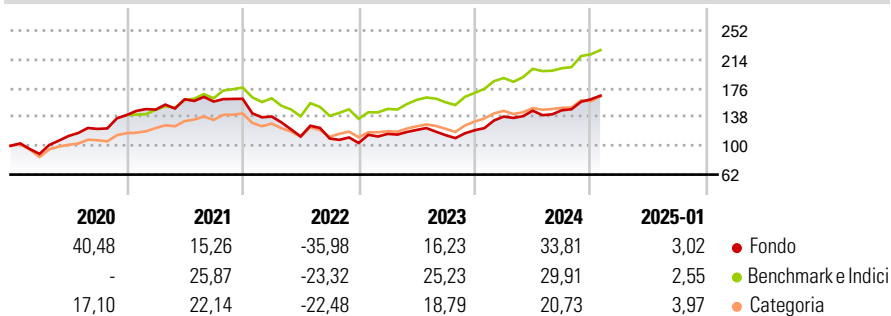
Il Comparto intende fornire una crescita del capitale nel lungo termine. Il Comparto deterrà prevalentemente azioni o strumenti analoghi relativi a società di qualsiasi parte del mondo. Il Comparto non investirà più di un terzo delle sue attività in obbligazioni emesse da società o enti governativi, titoli convertibili (titoli che possono essere convertiti in altri tipi di titoli), strumenti del mercato monetario e strumenti non correlati ad azioni. Il Comparto può utilizzare strumenti derivati per una gestione efficiente del portafoglio, per aiutare a gestire i rischi e a scopo di investimento. Uno strumento derivato è un contratto stipulato tra due o più parti il cui valore dipende dall'aumento o dal calo di altre attività sottostanti.

### Misure di Rischio

3Y Alpha	-5,68	3Y Sharpe Ratio	0,24
3Y Beta	1,07	3Y Std Dev	17,84
3Y R-Squared	90,36	3Y Risk	+Med
3Y Info Ratio	-0,95	5Y Risk	+Med
3Y Tracking Error	6,36	10Y Risk	-

Basati su Morningstar Global Growth Target Market Exposure NR USD (dove applicabile)

### Rendimenti



### Rend. Cumulati %

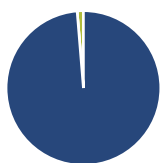
	Fondo	Bmk	Cat
3-Mesi	10,65	10,82	8,72
6-Mesi	22,05	19,52	14,52
1-Anno	30,15	25,84	19,70
3-Anni Ann.ti	5,69	12,23	8,38
5-Anni Ann.ti	9,46	12,59	9,84
10-Anni Ann.ti	-	-	-

Rendimenti aggiornati al 04/02/2025

### Rendimenti

	Q1	Q2	Q3	Q4
2025	-	-	-	-
2024	14,96	5,57	0,39	9,82
2023	11,59	4,54	-5,75	5,72
2022	-14,41	-18,99	-2,42	-5,37
2021	5,18	9,16	-1,84	2,28

### Portafoglio 31/12/2024



#### Asset Allocation %

● Azioni	98,70
● Obbligazioni	0,00
● Liquidità	1,30
● Altro	0,00

#### Style Box

##### Azionaria

	Large	Mid	Small
Value			
Blend			
Growth			

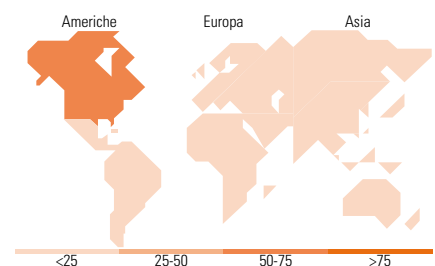
Style

#### Mkt Cap %

Giant	59,38
Large	30,63
Medium	8,12
Small	1,42
Micro	0,46

#### Capitalizzazione media di mercato

Ave Mkt Cap USD	333,717,32
-----------------	------------



### Titoli principali

Nome	Settore	%
Apple Inc		8,82
NVIDIA Corp		8,54
Amazon.com Inc		7,93
Alphabet Inc Class C		7,08
Taiwan Semiconductor...		4,60
Meta Platforms Inc Class A		4,58
Mastercard Inc Class A		4,43
TJX Companies Inc		2,75
Marvell Technology Inc		2,67
Netflix Inc		2,49
% Primi 10 Titoli sul Patrimonio		53,88
Numero Complessivo di Titoli Azionari		46
Numero Complessivo di Titoli Obbligazionari		0

### Distribuzione Settoriale %

	Fondo
<b>Ciclico</b>	<b>32,19</b>
Materie Prime	1,75
Beni di Consumo Ciclici	23,20
Finanza	5,67
Immobiliare	1,57
<b>Sensibile</b>	<b>60,09</b>
Telecomunicazioni	29,42
Energia	-
Beni Industriali	1,50
Tecnologia	29,17
<b>Difensivo</b>	<b>7,72</b>
Beni Difensivi	3,51
Salute	2,21
Servizi di Pubblica Utilità	1,99

### Ripartizione Geografica %

	Fondo
<b>America</b>	<b>73,27</b>
Stati Uniti	70,91
Canada	1,52
America Latina e Centrale	0,84
<b>Europa</b>	<b>10,10</b>
Regno Unito	1,50
Europa Occidentale - Euro	6,55
Europa Occidentale - Non Euro	1,75
Europa dell'Est	0,00
Africa	0,00
Medio Oriente	0,30
<b>Asia</b>	<b>16,63</b>
Giappone	0,00
Australasia	0,00
Asia - Paesi Sviluppati	8,23
Asia - Emergente	8,40

### Anagrafica

Società di Gestione	Goldman Sachs Asset Management B.V.	Patrimonio Classe (Mln)	68,03 EUR	Investimento Min. Ingresso	1.500 EUR
Telefono	+31-703781781	Domicilio	LUSSEMBURGO	Investimento Min. Successivo	-
Web	https://www.gsam.com	Valuta del Fondo	EUR	T.E.R.	2,41%
Data di Partenza	13/01/2016	UCITS	Si	Spese correnti	2,41%
Nome del Gestore	Alexis Deladerrière	Inc/Acc	Inc	Commissione di incentivo	-

# Goldman Sachs Global Future Generations Equity Portfolio E Inc EUR

---

Data Inizio Gestione	05/04/2019	ISIN	LU1341142237
NAV (04/02/2025)	EUR 26,07		
Patrimonio Netto (Mln)	1.549,59 USD		
(31/12/2024)			