

# Neuberger Berman Emerging Market Debt - Hard Currency Fund SEK A

Categoria Morningstar™

**Accumulating Class**

Benchmark Morningstar

Not Categorized  
Usato nel Report

Benchmark Dichiarato

JPM EMBI Global Diversified TR USD

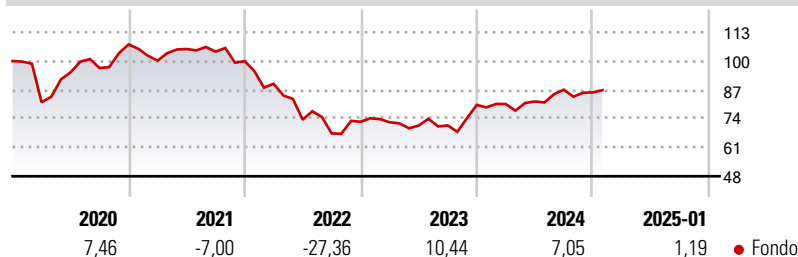
Morningstar Rating™

Senza rating

## Obiettivo d'Investimento Dichiarato

Il Fondo mira ad aumentare il valore delle sue azioni attraverso una combinazione di crescita e reddito derivante da investimenti denominati in valute forti in obbligazioni sovrane e societarie (titoli di debito) emesse in paesi dei mercati emergenti. Per investimenti denominati in valute forti si intendono investimenti denominati in dollari USA, euro, sterline, yen giapponesi e franchi svizzeri.

## Rendimenti



## Misure di Rischio

3Y Alpha	-	3Y Sharpe Ratio	-0,27
3Y Beta	-	3Y Std Dev	16,04
3Y R-Squared	-	3Y Risk	-
3Y Info Ratio	-	5Y Risk	-
3Y Tracking Error	-	10Y Risk	-

## Rend. Cumulati %

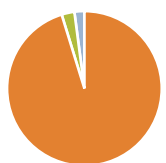
Periodo	Rend. Cumulati %
3-Mesi	5,15
6-Mesi	7,18
1-Anno	11,97
3-Anni Ann.ti	-2,59
5-Anni Ann.ti	-2,65
10-Anni Ann.ti	-

Rendimenti aggiornati al 04/02/2025

## Rendimenti

Periodo	Q1	Q2	Q3	Q4
Trimestrali %	-	-	-	-
2025	-	-	-	-
2024	0,51	1,45	6,52	-1,43
2023	-0,32	-2,04	0,04	13,04
2022	-10,24	-18,05	-8,45	7,85
2021	-6,79	5,22	-1,11	-4,11

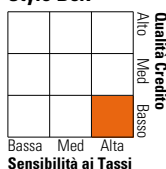
## Portafoglio 31/12/2024



Asset Allocation %	Netta
Azioni	0,00
Obbligazioni	95,24
Liquidità	2,69
Altro	2,08

## Fixed Income

### Style Box™



Metrica	Fondo
Duration Effettiva	7,05
Maturità effettiva	13,55
Qualità Credito Media	B

## Credit Quality %

Credit Quality	Fond	Credit Quality	Fond
AAA	3,35	BBB	21,98
AA	3,00	BB	29,65
A	5,93	B	17,21
		Below B	17,66
		Not Rated	1,21

## Titoli principali

Nome	Settore	%
F/C Us 5Yr Note (Cbt) Mar25	-	5,65
F/C Us 10yr Note (Cbt)mar25	-	3,44
F/C Us 2yr Note (Cbt) Mar25	-	3,08
F/C Us Long Bond(Cbt) Mar25	-	2,86
Petroleos Mexicanos	-	2,69
Southern Gas Corridor	-	1,67
El Salvador (Republic of)	-	1,54
Oman (Sultanate Of)	-	1,21
% Primi 10 Titoli sul Patrimonio		22,16
Numero Complessivo di Titoli Azionari		0
Numero Complessivo di Titoli Obbligazionari		315

## Fixed Income Sector Weightings %

Settore	Fondo
Governativo	72,71
Societario	24,24
Cartolarizzazioni	0,18
Enti Locali	0,00
Liquidità ed equivalenti	2,45
Derivati	0,41

## Coupon Range %

Coupon Range	Fondo
0 coupon	1,53
Da 0 a 4 cedole	22,56
Da 4 a 6 cedole	32,14
Da 6 a 8 cedole	30,69
Da 8 a 10 cedole	12,56
Da 10 a 12 cedole	0,52
Oltre 12 cedole	0,00

## Scadenze %

Scadenza	Fondo
da 1 a 3	5,04
da 3 a 5	7,91
da 5 a 7	17,46
da 7 a 10	17,23
da 10 a 15	12,93
da 15 a 20	4,14
da 20 a 30	21,67
oltre 30	3,42

## Anagrafica

Società di Gestione	Neuberger Berman Asset Management Ireland Limited	Patrimonio Classe (Mln)	122,15 SEK	Investimento Min. Ingresso	1.000 EUR
		(04/02/2025)		Investimento Min. Successivo	10.000 USD
		Domicilio	IRLANDA	T.E.R.	1,50%
Telefono	-	Valuta del Fondo	SEK	Spese correnti	1,51%
Web	-	UCITS	Si	Commissione di incentivo	-
Data di Partenza	05/11/2015	Inc/Acc	Acc		
Nome del Gestore	Bart van der Made	ISIN	IE00BYSW3F11		
Data Inizio Gestione	31/05/2013				
NAV (04/02/2025)	SEK 113,61				
Patrimonio Netto (Mln)	2.889,14 USD				

(31/12/2024)