

Neuberger Berman Emerging Market Debt - Local Currency Fund A SEK

Categoria Morningstar™

Accumulating Class-Hedged

Benchmark Morningstar

USATO NEL REPORT

Usato nel Report

Benchmark Dichiarato

JPM GBI-EM Global Diversified TR EUR

Morningstar Rating™

Senza rating

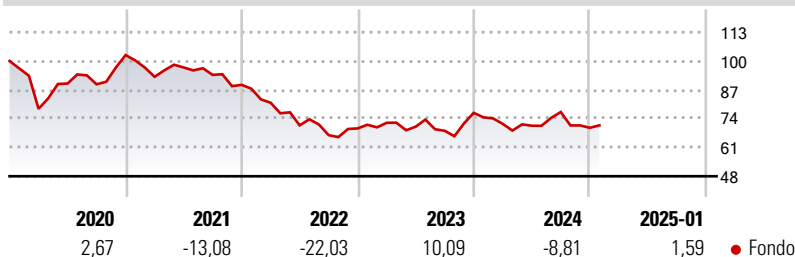
Obiettivo d'Investimento Dichiarato

Il Fondo mira ad aumentare il valore delle sue azioni attraverso una combinazione di crescita e reddito derivante da investimenti denominati in valuta locale in obbligazioni sovrane e societarie (titoli di debito) emesse in paesi dei mercati emergenti. Gli investimenti possono essere effettuati in titoli di debito di tipo investment grade, ad alto rendimento o privi di rating. L'investment grade si riferisce agli emittenti sovrani e societari con un rating creditizio più elevato. Le obbligazioni ad alto rendimento hanno un rating creditizio inferiore in quanto comportano un rischio maggiore di mancato rimborso e di norma presentano un reddito maggiore allo scopo di renderle allettanti per gli investitori.

Misure di Rischio

3Y Alpha	-	3Y Sharpe Ratio	-0,57
3Y Beta	-	3Y Std Dev	14,54
3Y R-Squared	-	3Y Risk	-
3Y Info Ratio	-	5Y Risk	-
3Y Tracking Error	-	10Y Risk	-

Rendimenti



Rend. Cumulati %

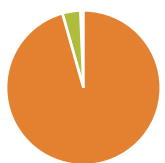
Periodo	Fondo
3-Mesi	1,32
6-Mesi	0,49
1-Anno	-2,50
3-Anni Ann.ti	-6,57
5-Anni Ann.ti	-6,06
10-Anni Ann.ti	-

Rendimenti aggiornati al 04/02/2025

Rendimenti

Periodo	Q1	Q2	Q3	Q4
2025	-	-	-	-
2024	-6,49	-1,17	8,75	-9,27
2023	3,65	-2,44	-2,60	11,78
2022	-9,04	-12,58	-6,21	4,55
2021	-9,54	4,53	-3,45	-4,80

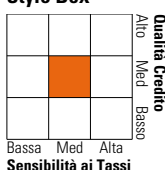
Portafoglio 31/12/2024



Asset Allocation %	Netta
● Azioni	0,00
● Obbligazioni	95,60
● Liquidità	3,77
● Altro	0,63

Fixed Income

Style Box™



Parametro	Fondo
Duration Effettiva	5,98
Maturità effettiva	8,76
Qualità Credito Media	BB

Credit Quality %

Qualità	Fond	Qualità	Fond
AAA	6,87	BBB	43,91
AA	4,78	BB	10,97
A	23,92	B	3,63
		Below B	1,45
		Not Rated	4,46

Titoli principali

Nome	Settore	%
Mexico (United Mexican States)	—	2,35
South Africa (Republic of)	—	2,22
Turkey (Republic of)	—	2,14
India (Republic of)	—	2,10
Poland (Republic of)	—	2,02
Mexico (United Mexican States)	—	2,00
South Africa (Republic of)	—	1,81
Colombia (Republic Of)	—	1,56
Egypt (Arab Republic of)	—	1,50
Czech (Republic of)	—	1,47
% Primi 10 Titoli sul Patrimonio		19,16
Numero Complessivo di Titoli Azionari		0
Numero Complessivo di Titoli Obbligazionari		327

Fixed Income Sector Weightings %

Settore	Fondo
🏛️ Governativo	93,53
🏢 Societario	2,71
🏠 Cartolarizzazioni	0,00
🏠 Enti Locali	0,00
🏠 Liquidità ed equivalenti	4,15
📄 Derivati	-0,38

Coupon Range %

Intervallo	Fondo
0 coupon	1,61
Da 0 a 4 cedole	26,49
Da 4 a 6 cedole	15,14
Da 6 a 8 cedole	32,58
Da 8 a 10 cedole	14,60
Da 10 a 12 cedole	2,69
Oltre 12 cedole	6,89

Scadenze %

Intervallo	Fondo
da 1 a 3	9,82
da 3 a 5	22,12
da 5 a 7	15,79
da 7 a 10	22,15
da 10 a 15	14,59
da 15 a 20	8,84
da 20 a 30	5,13
oltre 30	0,00

Anagrafica

Società di Gestione	Neuberger Berman Asset Management Ireland Limited	Patrimonio Classe (Mln)	4,43 SEK	Investimento Min. Ingresso	1.000 EUR
Telefono	-	(04/02/2025)		Investimento Min. Successivo	10.000 USD
Web	-	Domicilio	IRLANDA	T.E.R.	1,68%
Data di Partenza	05/11/2015	Valuta del Fondo	SEK	Spese correnti	1,68%
Nome del Gestore	Raoul Luttk	UCITS	Si	Commissione di incentivo	-
Data Inizio Gestione	28/06/2013	Inc/Acc	Acc		
NAV (04/02/2025)	SEK 85,04	ISIN	IE00BYSW3401		
Patrimonio Netto (Mln)	1.041,78 USD				

(31/12/2024)