

Comgest Growth Japan EUR I Acc

Categoria Morningstar™

Azionari Giappone Large Cap

Benchmark Morningstar

Morningstar Japan Target Market

Exposure NR JPY

Usato nel Report

Benchmark Dichiarato

TOPIX NR JPY

Morningstar Rating™

★★★

Obiettivo d'Investimento Dichiarato

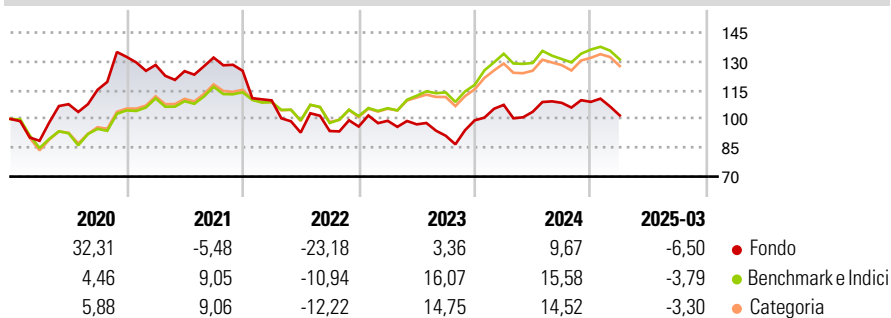
L'obiettivo del Fondo è aumentare il proprio valore (crescita del capitale) nel lungo periodo. Il Fondo mira a conseguire tale obiettivo investendo in un portafoglio di società a elevata qualità e crescita a lungo termine. Il Fondo investirà almeno il 51% del proprio patrimonio in azioni e azioni privilegiate. Il Fondo investirà almeno due terzi del proprio patrimonio in titoli emessi da società quotate o negoziate su mercati regolamentati, aventi sede legale od operanti prevalentemente in Giappone, o in titoli emessi o garantiti dal governo giapponese.

Misure di Rischio

3Y Alpha	-7,67	3Y Sharpe Ratio	-0,24
3Y Beta	0,93	3Y Std Dev	15,72
3Y R-Squared	70,88	3Y Risk	+Med
3Y Info Ratio	-1,28	5Y Risk	+Med
3Y Tracking Error	7,31	10Y Risk	Med

Basati su Morningstar Japan Target Market Exposure NR JPY (dove applicabile)

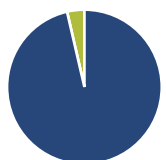
Rendimenti



Rend. Cumulati %	Fondo	Bmk	Cat	Rendimenti Trimestrali %	Q1	Q2	Q3	Q4
3-Mesi	-9,89	-5,99	-8,16	2025	-6,50	-	-	-
6-Mesi	-10,47	-5,20	-7,07	2024	8,09	-3,34	4,46	0,48
1-Anno	-4,88	-2,75	-4,30	2023	3,09	-1,85	-6,11	8,80
3-Anni Ann.ti	-2,83	5,64	4,10	2022	-12,29	-15,29	0,85	2,52
5-Anni Ann.ti	0,13	7,02	6,71	2021	-3,17	-2,52	5,66	-5,23
10-Anni Ann.ti	4,61	4,22	3,82					

Rendimenti aggiornati al 16/04/2025

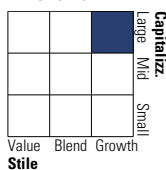
Portafoglio 31/03/2025



Asset Allocation %	Netta
● Azioni	96,38
● Obbligazioni	0,00
● Liquidità	3,62
● Altro	0,00

Style Box

Azionaria



Value Blend Growth

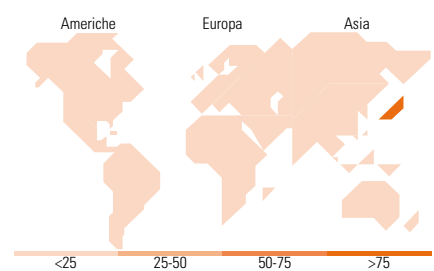
Stile

Mkt Cap %

Fondo	Fondo
Giant	37,89
Large	45,88
Medium	16,23
Small	0,00
Micro	0,00

Capitalizzazione media di mercato

Fondo	Fondo
Ave Mkt Cap JPY	3.520.56
	3,67



Titoli principali

Nome	Settore	%
Sony Group Corp		4,12
Fast Retailing Co Ltd		3,95
Pan Pacific International...		3,90
Mitsubishi Heavy Industries...		3,80
Dai-ichi Life Holdings Inc		3,77
Hoya Corp		3,64
ASICS Corp		3,51
Tokio Marine Holdings Inc		3,43
Hitachi Ltd		3,35
Ajinomoto Co Inc		3,22
% Primi 10 Titoli sul Patrimonio		36,72
Numero Complessivo di Titoli Azionari		37
Numero Complessivo di Titoli Obbligazionari		0

Distribuzione Settoriale %

Fondo	Fondo
Ciclico	26,64
Materie Prime	2,96
Beni di Consumo Ciclici	10,82
Finanza	11,13
Immobiliare	1,73
Sensibile	51,35
Telecomunicazioni	8,21
Energia	-
Beni Industriali	14,30
Tecnologia	28,84
Difensivo	22,01
Beni Difensivi	12,28
Salute	9,74
Servizi di Pubblica Utilità	-

Ripartizione Geografica %

Fondo	Fondo
America	0,00
Stati Uniti	0,00
Canada	0,00
America Latina e Centrale	0,00
Europa	0,00
Regno Unito	0,00
Europa Occidentale - Euro	0,00
Europa Occidentale - Non Euro	0,00
Europa dell'Est	0,00
Africa	0,00
Medio Oriente	0,00
Asia	100,00
Giappone	100,00
Australasia	0,00
Asia - Paesi Sviluppatti	0,00
Asia - Emergente	0,00

Anagrafica

Società di Gestione	Comgest Asset Management Intl Ltd	Patrimonio Classe (Mln)	94,56 EUR	Investimento Min. Ingresso	750.000 EUR
Telefono	-	Domicilio	IRLANDA	Investimento Min. Successivo	-
Web	-	Valuta del Fondo	EUR	T.E.R.	0,92%
Data di Partenza	13/01/2016	UCITS	Si	Spese correnti	0,94%
Nome del Gestore	Chantana Ward	Inc/Acc	Acc	Commissione di incentivo	-
	Richard Kaye	ISIN	IE00BZ0RSN48		
Data Inizio Gestione	30/04/2013				
NAV (16/04/2025)	EUR 11,12				

Comgest Growth Japan EUR I Acc

Patrimonio Netto (Mln) 101.692,74 JPY

(31/03/2025)