

# Neuberger Berman Emerging Market Debt Blend Fund EUR A Accumulating Class

## Categoria Morningstar™

Obbligazionari Paesi Emergenti EUR

## Benchmark Morningstar

Morningstar Emerging Markets Sovereign  
Bond GR Hedged EUR  
Usato nel Report

## Benchmark Dichiarato

50% JPM GBI-EM Global Diversified TR USD,  
25% JPM CEMBI Diversified TR USD, 25%  
JPM EMBI Global Diversified TR USD

## Morningstar Rating™

★★★

### Obiettivo d'Investimento Dichiarato

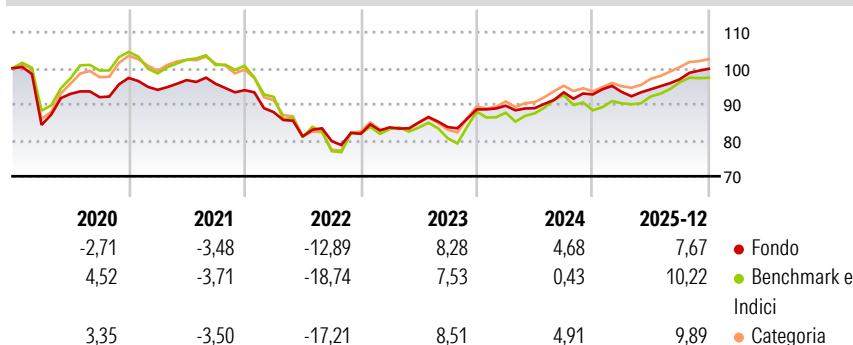
Il Fondo si prefigge di aumentare il valore delle azioni mediante una combinazione di crescita e reddito derivante dagli investimenti in titoli di Stato e obbligazioni societarie (titoli di debito) denominati in divisa locale o valuta forte emessi da paesi emergenti. Per investimenti denominati in valute forti si intendono investimenti denominati in dollari USA, euro, sterline, yen giapponesi e franchi svizzeri. Gli investimenti possono essere effettuati in titoli di debito di tipo investment grade, ad alto rendimento o privi di rating. L'investment grade si riferisce agli emittenti sovrani e societari con un rating creditizio più elevato.

### Misure di Rischio

3Y Alpha	1,98	3Y Sharpe Ratio	0,77
3Y Beta	0,59	3Y Std Dev	4,94
3Y R-Squared	73,83	3Y Risk	-Med
3Y Info Ratio	0,23	5Y Risk	-Med
3Y Tracking Error	3,87	10Y Risk	-Med

Basati su Morningstar Emerging Markets Sovereign Bond GR Hedged EUR (dove applicabile)


### Rendimenti



Rend. Cumulati %	Fondo	Bmk	Cat	Rendimenti Trimestrali %	Q1	Q2	Q3	Q4
3-Mesi	3,29	0,27	2,36	2026	-	-	-	-
6-Mesi	7,19	5,90	6,70	2025	0,73	0,82	2,97	2,97
1-Anno	8,45	10,09	10,47	2024	1,15	-0,76	4,95	-0,64
3-Anni Ann.ti	6,24	5,13	7,17	2023	2,17	1,62	-1,50	5,87
5-Anni Ann.ti	0,88	-1,13	0,45	2022	-6,49	-7,71	-1,57	2,55
10-Anni Ann.ti	2,27	1,60	2,27					

Rendimenti aggiornati al 16/01/2026

### Portafoglio 30/11/2025



### Fixed Income Style

#### Box™

			Alto
			Med
			Basso
Bassa	Med	Alta	

Sensibilità ai Tassi







Duration Effettiva	Fondo
6,25	
Maturity effettiva	10,92
Qualità Credito Media	BB

Credit Quality %	Fond	Credit Quality %	Fond
AAA	6,27	BBB	34,17
AA	2,92	BB	26,21
A	13,32	B	12,51
		Below B	3,20
		Not Rated	1,39

### Titoli principali

Nome	Settore	%
F/C Us 5yr Note (Cbt) Mar26	—	7,76
South Africa (Republic of)	—	1,91
Mexico (United Mexican States)	—	1,79
Mexico (United Mexican States)	—	1,76
F/C Us 2yr Note (Cbt) Mar26	—	1,44
Romania (Republic Of)	—	1,24
India (Republic of)	—	1,07
Czech (Republic of)	—	0,94
% Primi 10 Titoli sul Patrimonio		17,91
Numero Complessivo di Titoli Azionari		0
Numero Complessivo di Titoli Obbligazionari		809

### Fixed Income Sector Weightings %

 Governativo	68,63
 Societario	25,08
 Cartolarizzazioni	0,00
 Enti Locali	0,00
 Liquidità ed equivalenti	5,98
 Derivati	0,31

### Coupon Range %

0 coupon	0,43
Da 0 a 4 cedole	15,67
Da 4 a 6 cedole	23,77
Da 6 a 8 cedole	35,77
Da 8 a 10 cedole	14,89
Da 10 a 12 cedole	1,82
Oltre 12 cedole	7,65

### Scadenze %

da 1 a 3	10,71
da 3 a 5	14,70
da 5 a 7	18,08
da 7 a 10	22,11
da 10 a 15	13,29
da 15 a 20	9,02
da 20 a 30	10,33
oltre 30	0,84

### Anagrafica

Società di Gestione	Neuberger Berman Asset Management Ireland Limited	Patrimonio Classe (Mln)	10,49 EUR	Investimento Min. Ingresso	1.000 EUR
Telefono	-	(16/01/2026)		Investimento Min. Successivo	10.000 USD
Web	-	Domicilio	IRLANDA	T.E.R.	1,55%
Data di Partenza	04/12/2015	Valuta del Fondo	EUR	Spese correnti	1,59%
Nome del Gestore	-	UCITS	Si	Commissione di incentivo	-
Data Inizio Gestione	23/04/2014	Inc/Acc	Acc		
NAV (16/01/2026)	EUR 11,93	ISIN	IE00BK4YZ020		
Patrimonio Netto (Mln)	622,59 USD				

(30/11/2025)