

# Neuberger Berman US Long Short Equity Fund EUR M Accumulating Class

## Categoria Morningstar™

Alt - Long/Short azionario - altro

## Benchmark Morningstar

Not Categorized  
Usato nel Report

## Benchmark Dichiarato

HFRX Equity Hedge USD

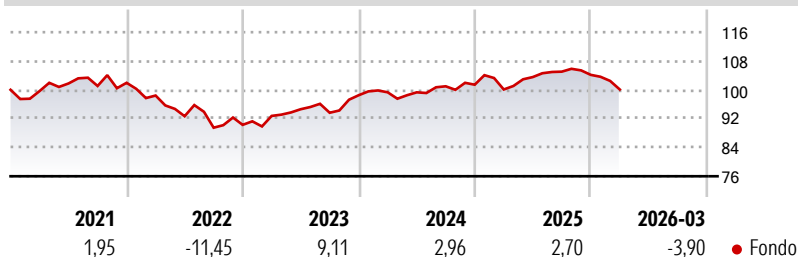
## Morningstar Rating™

Senza rating

### Obiettivo d'Investimento Dichiarato

Il Fondo si prefigge di aumentare il valore delle azioni investendo principalmente in posizioni sia lunghe che corte di azioni statunitensi con una capitalizzazione minima di mercato di 250 milioni di USD.

### Rendimenti



### Misure di Rischio

3Y Alpha	-	3Y Sharpe Ratio	-0,06
3Y Beta	-	3Y Std Dev	4,75
3Y R-Squared	-	3Y Risk	-
3Y Info Ratio	-	5Y Risk	-
3Y Tracking Error	-	10Y Risk	-

### Rend. Cumulati %

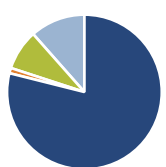
Periodo	Fondo
3-Mesi	0,26
6-Mesi	-1,34
1-Anno	3,43
3-Anni Ann.ti	3,85
5-Anni Ann.ti	0,27
10-Anni Ann.ti	1,59

Rendimenti aggiornati al 24/04/2026

### Rendimenti

Periodo	Q1	Q2	Q3	Q4
2026	-3,90	-	-	-
2025	-1,31	3,45	1,45	-0,84
2024	0,81	0,00	1,69	0,44
2023	2,74	2,00	-1,03	5,19
2022	-3,47	-5,84	-3,44	0,89

### Portafoglio 31/03/2026



#### Asset Allocation %

Azioni	78,92
Obbligazioni	1,11
Liquidità	8,45
Altro	11,53

#### Style Box Azionaria

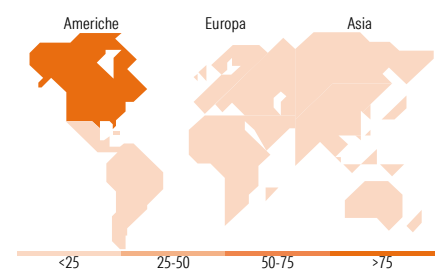


#### Mkt Cap %

Stile	Fondo
Giant	45,78
Large	37,78
Medium	11,06
Small	3,38
Micro	2,00

#### Capitalizzazione media di mercato

Ave Mkt Cap USD	308.929,16
-----------------	------------



### Titoli principali

Nome	Settore	%
Amazon.com Inc	🛒	7,27
Alphabet Inc Class A	📱	7,15
NVIDIA Corp	🖨️	7,09
Apple Inc	📱	6,29
Microsoft Corp	📱	6,18
Meta Platforms Inc Class A	📱	3,74
Trs Jpnblqg3 Index Obfr01...	-	3,14
% Primi 10 Titoli sul Patrimonio		40,85
Numero Complessivo di Titoli Azionari		247
Numero Complessivo di Titoli Obbligazionari		3

### Distribuzione Settoriale %

Settore	Fondo
<b>Ciclico</b>	<b>29,29</b>
Materie Prime	-
Beni di Consumo Ciclici	15,84
Finanza	11,98
Immobiliare	1,47
<b>Sensibile</b>	<b>53,96</b>
Telecomunicazioni	12,85
Energia	3,28
Beni Industriali	10,99
Tecnologia	26,84
<b>Difensivo</b>	<b>16,76</b>
Beni Difensivi	3,33
Salute	7,79
Servizi di Pubblica Utilità	5,64

### Ripartizione Geografica %

Regione	Fondo
<b>America</b>	<b>96,03</b>
Stati Uniti	94,32
Canada	1,71
America Latina e Centrale	0,00
<b>Europa</b>	<b>3,77</b>
Regno Unito	1,51
Europa Occidentale - Euro	2,11
Europa Occidentale - Non Euro	0,09
Europa dell'Est	0,00
Africa	0,00
Medio Oriente	0,05
<b>Asia</b>	<b>0,20</b>
Giappone	0,00
Australasia	0,00
Asia - Paesi Sviluppati	0,00
Asia - Emergente	0,20

### Anagrafica

Società di Gestione	Neuberger Berman Asset Management Ireland Limited	Patrimonio Classe (Mln)	1,57 EUR	Investimento Min. Ingresso	1.000 EUR
		(24/04/2026)		Investimento Min. Successivo	-
Telefono	-	Domicilio	IRLANDA	T.E.R.	3,21%
Web	-	Valuta del Fondo	EUR	Spese correnti	3,21%
Data di Partenza	07/12/2015	UCITS	Si	Commissione di incentivo	-
Nome del Gestore	-	Inc/Acc	Acc		
Data Inizio Gestione	27/02/2014	ISIN	IE00BWB95R13		
NAV (24/04/2026)	EUR 11,76				
Patrimonio Netto (Mln)	214,07 USD				

(31/03/2026)