abrdn SICAV II-European Smaller Companies Fund B Acc EUR

Categoria Morningstar™	Benchmark Morningstar	Benchmark Dichiarato	Morningstar Rating™
Azionari Europa Small Cap	Morningstar Developed Europe Small Cap Target Market Exposure NR EUR Usato nel Report	FTSE Developed Europe Small Cap TR EUR	★★★

Obiettivo d'Investimento Dichiarato

Il fondo mira a offrire la crescita nel lungo termine investendo prevalentemente nelle azioni di società di minori dimensioni quotate sui mercati azionari europei, incluso il Regno Unito.

Rendimenti

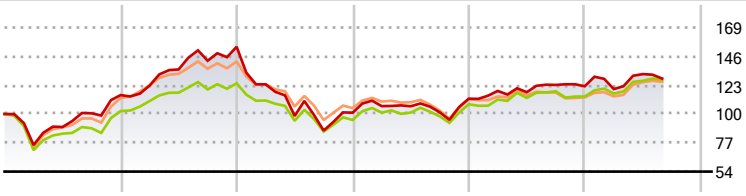

2020	2021	2022	2023	2024	2025-08	
15,07	33,53	-34,25	11,07	8,83	5,06	● Fondo
2,33	21,64	-23,53	13,24	5,73	11,69	● Benchmark e Indici
13,10	26,18	-25,76	6,83	1,56	11,05	● Categoria

Misure di Rischio

3Y Alpha	-0,86	3Y Sharpe Ratio	0,44
3Y Beta	1,03	3Y Std Dev	16,17
3Y R-Squared	86,87	3Y Risk	+Med
3Y Info Ratio	-0,16	5Y Risk	+Med
3Y Tracking Error	5,87	10Y Risk	-

Basati su Morningstar Developed Europe Small Cap Target Market Exposure NR EUR (dove applicabile)

Rend. Cumulati %	Fondo	Bmk	Cat
3-Mesi	-3,18	-0,66	-0,66
6-Mesi	-2,01	3,74	2,81
1-Anno	2,80	6,72	3,33
3-Anni Ann.ti	9,35	9,39	6,10
5-Anni Ann.ti	4,28	6,73	4,90
10-Anni Ann.ti	-	-	-

Rendimenti aggiornati al 02/09/2025

Rendimenti Trimestrali %	Q1	Q2	Q3	Q4
2025	-1,82	9,96	-	-
2024	5,53	-0,89	4,99	-0,89
2023	5,20	-0,11	-4,51	10,68
2022	-19,52	-20,43	-11,84	16,46
2021	6,64	10,48	5,14	7,80

Portafoglio 31/07/2025

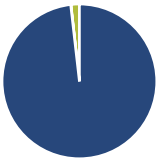

Asset Allocation %	Netta
● Azioni	98,19
● Obbligazioni	0,05
● Liquidità	1,76
● Altro	0,00

Style Box Azionaria

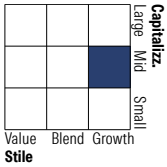

Mkt Cap %	Fondo
Giant	0,00
Large	3,89
Medium	71,09
Small	24,00
Micro	1,02

Capitalizzazione media di mercato	Fondo
Ave Mkt Cap EUR	4.065,18

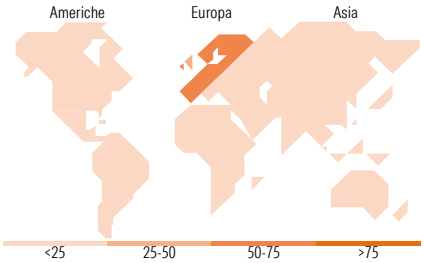

Titoli principali

Nome	Settore	%
Morgan Sindall Group PLC		5,54
Gaztransport et technigaz SA		4,82
Games Workshop Group PLC		4,48
Addtech AB Class B		4,36
Fagron SA		4,08
CTS Eventim AG & Co. KGaA		3,87
ICG Plc		3,84
Nemetschek SE		3,71
ASR Nederland NV		3,64
Diploma PLC		3,40
% Primi 10 Titoli sul Patrimonio		41,74
Numero Complessivo di Titoli Azionari		44
Numero Complessivo di Titoli Obbligazionari		0

Distribuzione Settoriale %	Fondo
Ciclico	**35,02**
Materie Prime	5,08
Beni di Consumo Ciclici	13,86
Finanza	14,90
Immobiliare	1,18
Sensibile	**52,09**
Telecomunicazioni	3,94
Energia	4,91
Beni Industriali	36,28
Tecnologia	6,96
Difensivo	**12,89**
Beni Difensivi	3,73
Salute	7,34
Servizi di Pubblica Utilità	1,81

Ripartizione Geografica %	Fondo
America	**0,00**
Stati Uniti	0,00
Canada	0,00
America Latina e Centrale	0,00
Europa	**100,00**
Regno Unito	33,59
Europa Occidentale - Euro	53,01
Europa Occidentale - Non Euro	13,40
Europa dell'Est	0,00
Africa	0,00
Medio Oriente	0,00
Asia	**0,00**
Giappone	0,00
Australasia	0,00
Asia - Paesi Sviluppati	0,00
Asia - Emergente	0,00

Anagrafica

Società di Gestione	abrdn Investments Luxembourg S.A.
Telefono	(352) 46 40 10 820
Web	www.aberdeenstandard.com
Data di Partenza	11/02/2016
Nome del Gestore	-
Data Inizio Gestione	12/08/2014
NAV (02/09/2025)	EUR 20,64
Patrimonio Classe (Mln) (02/09/2025)	5,76 EUR
Domicilio	LUSSEMBURGO
Valuta del Fondo	EUR
UCITS	Si
Inc/Acc	Acc
ISIN	LU1355005932
Investimento Min. Ingresso	1.000.000 EUR
Investimento Min. Successivo	-
T.E.R.	-
Spese correnti	1,07%
Commissione di incentivo	-

© 2025 Morningstar Italia. Tutti i diritti sono riservati. Le informazioni qui contenute: (1) sono proprietà di Morningstar, (2) non possono essere copiate, (3) non costituiscono consiglio di investimento; (4) sono fornite con scopi informativi; (5) sono ritenute attendibili da Morningstar che, pertanto, ne garantisce il maggior grado di accuratezza e completezza possibile, fatto salvo il caso in cui queste Le siano state fornite in modo errato e/o non completo dalle relative società prodotto; (6) sono estratte dai dati del fondo disponibili e riferiti a date temporali diverse. Morningstar non è responsabile per qualunque danno o perdita derivante da qualunque uso delle informazioni e chi visiona tali informazioni sarà responsabile dell'uso che andrà a farne. Non vi è naturalmente garanzia alcuna che i risultati del passato trovino un riscontro nel futuro.

abrdn SICAV II-European Smaller Companies Fund B Acc EUR

Patrimonio Netto (Mln)	939,93 EUR
(31/07/2025)	

© 2025 Morningstar Italia. Tutti i diritti sono riservati. Le informazioni qui contenute: (1) sono proprietà di Morningstar, (2) non possono essere copiate, (3) non costituiscono consiglio di investimento; (4) sono fornite con scopi informativi; (5) sono ritenute attendibili da Morningstar che, pertanto, ne garantisce il maggior grado di accuratezza e completezza possibile, fatto salvo il caso in cui queste Le siano state fornite in modo errato e/o non completo dalle relative società prodotto; (6) sono estratte dai dati del fondo disponibili e riferiti a date temporali diverse. Morningstar non è responsabile per qualunque danno o perdita derivante da qualunque uso delle informazioni e chi visiona tali informazioni sarà responsabile dell'uso che andrà a farne. Non vi è naturalmente garanzia alcuna che i risultati del passato trovino un riscontro nel futuro.